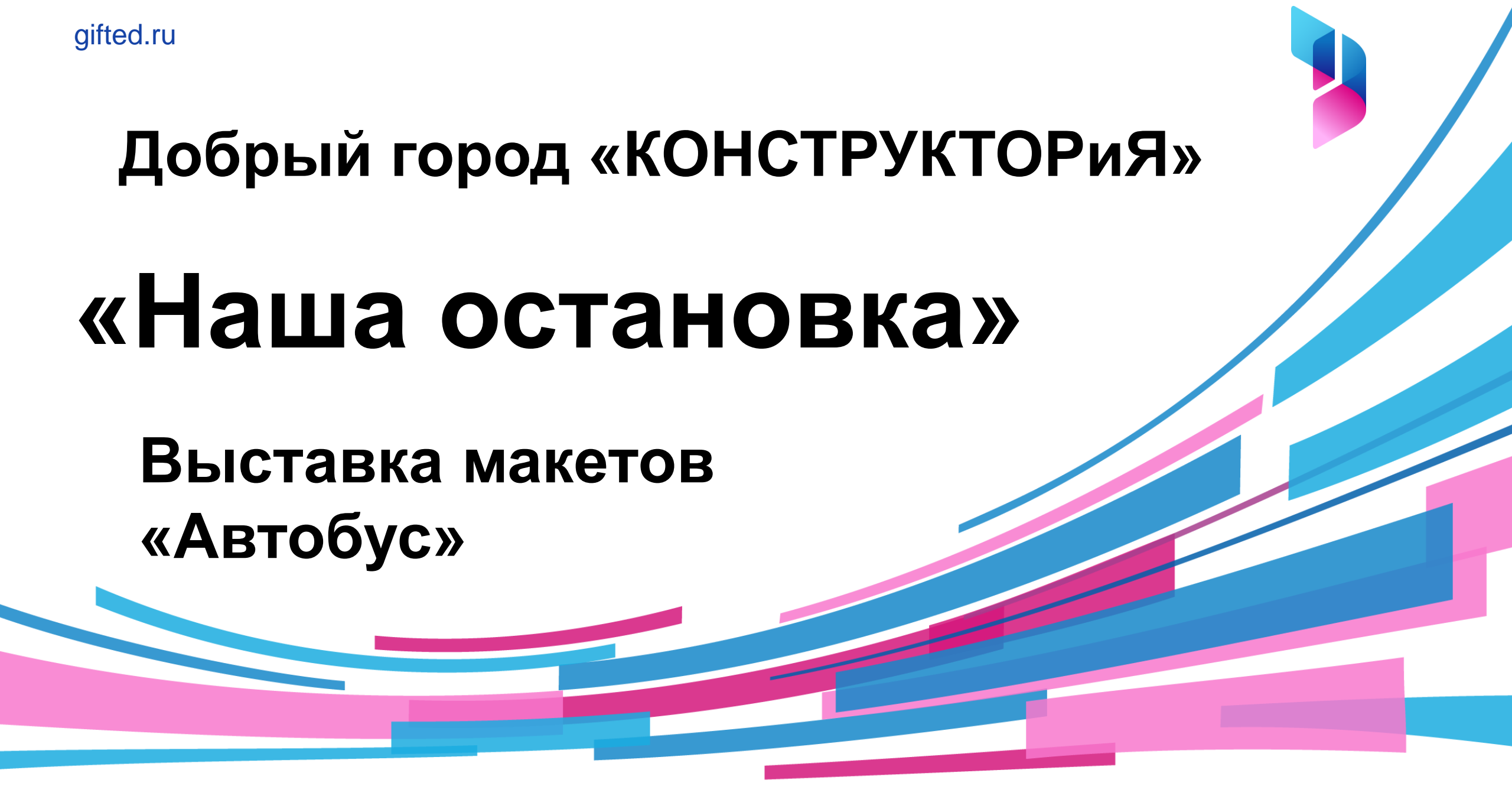




Добрый город «КОНСТРУКТОРИЯ»

«Наша остановка»

**Выставка макетов
«Автобус»**





4

Волшебное кольцо



Паспорт макета

1. Название остановки;	«Волшебное кольцо»
2. Мастера – дошкольники	Большухина Карина, 5 лет Брезгин Арсений, 5 лет Красильникова Арина, 5 лет Новикова Ариана, 5 лет Симонов Борис, 5 лет
3. Краткое наименование ДОО (по Уставу);	МАДОУ детский сад № 4
4. Населенный пункт	город Екатеринбург, Железнодорожный район
5. ФИО педагогов (полностью), должность;	Горелова Ирина Анатольевна, воспитатель
6. Основная идея макета (основной замысел);	Остановка в виде капсулы, сверху крыша в виде кольца, которая меняет цвет в зависимости от освещения (на пальцем солнце становится темной как солнцезащитные очки). Стены капсулы прозрачные, дают круговой обзор. Внутри капсулы сохраняется постоянная комфортная температура.
7. Чем удобна ваша остановка для пассажиров?	Укрывает полностью от ветра, осадков, имеет функцию поглощения шума окружающей улицы. Внутри встроены информационная система, оповещающая о приближении автобуса нужного маршрута. Оснащенная кондиционерами, остановка поддерживает нужную, в зависимости от времени года, температуру.
8. Какие есть технические, конструкторские находки в вашем макете?	Стены капсулы, раздвигаются на ширину, в соответствии с потоком пассажиров, желающих дождаться автобуса на остановочном комплексе. Внутри остановки находятся сиденья в виде кольца, так же имеющими способность уменьшать или увеличивать посадочные места.
9. Какие материалы использовали для создания макета?	Дерево, пластик, бумага, детали конструктора
10. Количество помощников – родителей.	1 (создатель деревянного фона)



15

Следующая остановка – «Будущее»



Паспорт макета

Вопросы:	Ответ
1. Название остановки;	Следующая остановка - будущее"
2. Мастера – дошкольники	Епимахов Михаил, 5 лет Блинов Александр, 5 лет
3. Краткое наименование ДОО (по Уставу)	МБДОУ- детский сад № 15
4. Населенный пункт	Екатеринбург, Орджоникидзевский район
5. ФИО педагогов (полностью), должность	Джумалиева Юлия Викторовна, воспитатель
6. Основная идея макета (основной замысел);	Остановка сделана из экологически чистого материала. Энергию получает от солнечных батарей.
7. Чем удобна ваша остановка для пассажиров?	Остановка большая, просторная, есть места для отдыха и возможность укрыться от дождя. Остановка оснащена различными вендинговыми аппаратами: аппарат для чистки обуви, аппарат для продажи товаров в дорогу, аппарат для продажи канцтоваров. Так же на остановочном комплексе находится общественный книжный шкаф, в котором люди могут взять понравившуюся им книгу или оставить свои, уже прочитанные книги.
8. Какие есть технические, конструкторские находки в вашем макете?	
9. Какие материалы использовали для создания макета?	для изготовления остановки использовался деревянный конструктор.
10. Количество помощников – родителей.	2



18 Опалихинская



Паспорт макета

Вопрос	Ответ
Название остановки	Опалихинская
Мастера – дошкольники	Алехин Александр, 5лет Тугбаева Полина, 5лет Кулигин Тимофей, 6лет Козельская Ульяна, 5лет
Краткое наименование ДОО (по Уставу)	МБДОУ детский сад комбинированного вида №18 (группа для детей с РАС)
Населенный пункт	Екатеринбург, Верх-исетский
ФИО педагогов (полностью), должность	Ушакова Оксана Сергеевна Учитель-дефектолог Гордейчик Ольга Александровна Воспитатель
Основная идея макета	Ближайшая остановка к детскому саду, мимо которой каждый день проходят дети.
Чем удобна ваша остановка для пассажиров?	Она большая и много людей могут укрыться от дождя или снега пока ждут транспорт, на ней есть удобные скамеечки, на остановке расположен киоск, в котором можно купить, что-то на перекус.
Какие есть технические, конструкторские находки в вашем макете?	Скамеечки и столбики конструкции выполнены из деревянных палочек, сетка остановки сделана из пластилина, гофрированный картон имитирует гофрированный металл на оригинальной остановке.
Какие материалы использовали для создания макета?	Картон, обычный и гофрированный, пластилин, деревянные палочки
Количество помощников – родителей.	2



21

Интерактивная веселая остановка



Паспорт макета



Вопрос	Ответ
Название остановки	Интерактивная веселая остановка
Мастера-дошкольники (самые активные)	Иванова Софья (5 лет), Ващенко Вероника (5 лет), Дмитриев Дмитрий (5 лет)
Краткое наименование ДОО (по Уставу)	МБДОУ «Детский сад №21 «Чебурашка»
Населенный пункт	Город Лесной
ФИО педагогов (полностью), должность	Ломакина Анастасия Анатольевна, старший воспитатель Стукова Екатерина Александровна, воспитатель
Основная идея макета (основной замысел)	Интерактивность
Чем удобна ваша остановка для пассажиров?	Остановка оснащена залом ожидания, расположенным на 2 этаже, где можно безопасно подождать транспорт. Огороженная игровая площадка помогает занять детей.
Какие есть технические, конструкторские находки в вашем макете?	2х этажная остановка, сочетающая в себе функции остановки, игровой комнаты, зоны отдыха
Какие материалы использовали для создания макета?	LEGO-конструктор, пластилин
Количество помощников – родителей.	0



21

Новое поколение



Паспорт макета

Вопрос	Ответ
Название остановки	«Новое поколение»
Мастера – дошкольники (саамы активные)	Матвиевских Саша, Дунин Ярослав, Ильина Вера, Попова Лера.
Краткое наименование ДОО (по Уставу)	МБДОУ «Детский сад №21 «Чебурашка»
Населенный пункт	Свердловская область г. Лесной
ФИО педагога, должность	Замошникова Юлия Евгеньевна, воспитатель
Основная идея макета	Наша основная идея – остановочные пункты должны быть разнообразными, люди должны с пользой проводит ожидание автобуса, так же дети могут себя занять игрой во время ожидания.
Чем удобна ваша остановка для пассажиров?	На нашей остановке взрослые и дети могут играть в различные игры, например: баскетбол, футбол, шахматы, покорять вершины или просто отдохнуть в зоне релаксации.
Какие есть технические, конструкторские находки в вашем макете?	Цифровое актуальное расписание, безопасность, комфортабельные места для ожидания, инфраструктура
Какие материалы использовали для создания макета?	Конструктор «Фанкластик», фигурки людей
Количество помощников - родителей	2 человека.





21 Чебурашка

Паспорт макета

Вопрос	Ответ
Название остановки	Остановка « ЧЕБУРАШКА »
Мастера – дошкольники (самые активные)	Ершов Константин, 5 лет, Бердышков Максим, 6 лет Шашкова Есения, 5 лет Курдюмова Виктория, 5 лет Жерноклеев Савелий, 5 лет
Краткое наименование ДОО (по уставу)	МБДОУ « Детский сад №21 «Чебурашка»
Населенный пункт	Город Лесной, Свердловской области
ФИО педагогов (полностью), должность	Кокнаева Вероника Викторовна, воспитатель Сеченина Оксана Дмитриевна, воспитатель
Основная идея макета	Безопасное нахождение на остановке, яркий дизайн, платформа находится далеко от проезжей части.
Чем удобная ваша остановка для пассажиров ?	От не погоды, для отдыха, сортировочные контейнеры для мусора, достаточное количество сидячих мест, USB зарядка, освещение .
Какие есть технические, конструкторские находки в вашем макете?	Самостоятельность детей в изготовлении, использование технологии папье-маше из бросового материала.
Какие материалы использовали для создания макета	Бумага, клей ПВА, конструктор Лего, фетр, гуашь, пластмассовые тюбики (мусорки).
Количество помощников – родителей	8 детей и 3 родителя.





21 АТОМ



Паспорт макета

Вопрос	Ответ
Название остановки	«АТОМ»
Мастера – дошкольники (саамы активные)	Гафарова Оля, Сагдиева Лина, Жданов Вова, Чайникова Ульяна, Ильиных Виктория
Краткое наименование ДОО (по Уставу)	МБДОУ «Детский сад №21 «Чебурашка»
Населенный пункт	Свердловская область г. Лесной
ФИО педагога, должность	Щербинина Татьяна Александровна, воспитатель
Основная идея макета	Наша основная идея – донести окружающим, что томительное ожидание на автобусной остановке может пройти не с современными гаджетами, а за прочтением полезной книги, бесед в веселой компании друзей и спокойного отдыха.
Чем удобна ваша остановка для пассажиров?	На нашей остановке люди могут ожидать автобус с максимальной пользой: читать разные книги, внимательно изучить маршрут движения автобусов, сделать несколько фотографий в фотобудке, отдохнуть на комфортном сиденье, припарковать свой велосипед или самокат на специальное парковочное место и, конечно же, насладиться красивым и ярким видом нашей автобусной остановки.
Какие есть технические, конструкторские находки в вашем макете?	Ландшафтный дизайн остановочного пункта, экологически чистая спроектированная по дизайну «Живая крыша», комфортабельные места для ожидания, инфраструктура
Какие материалы использовали для создания макета?	Конструктор разного вида, бросовый материал, природный материал, ткань, мягкий пластилин.
Количество помощников - родителей	4 человека.



31

Прспект Мира



Паспорт макета

Вопрос	Ответ
Название остановки	Прспект Мира
Мастера - дошкольники	Марков Никита, 6 лет Максимовских Антон, 6 лет Каблуков Евгений, 6 лет Таюкова Виктория, 6 лет Рычкова Аглая, 5 лет
Краткое наименование ДОО (по Уставу)	МБДОУ - детский сад № 31
Населенный пункт	Свердловская область, город Екатеринбург, Ленинский район
ФИО педагогов	Лебедева Светлана Георгиевна, воспитатель
Основная идея макета (основной замысел)	Обеспечение комфортных условий людям, ожидающим общественный транспорт
Чем удобна ваша остановка для пассажиров?	Важным фактором в тёмное время суток является не только обычное уличное освещение, но и освещение внутри остановочного комплекса. Это связано с тем, что уличное освещение нужно для пешеходов и автомобилей на дороге, а освещение внутри остановки для следующих моментов: <ul style="list-style-type: none"> • Безопасность (прозрачная остановка с ярким освещением внутри создаёт безопасные условия для перемещения пассажиров); • Функциональность (свет нужен для удобства людей в поиске нужного предмета в вещах, достаточной визуализации карты перемещения, другого вида досуга, которым можно заняться, ожидая транспорт); • Визуализация (освещение на остановочном комплексе нужно для того, чтобы водитель не только лучше ориентировался в тёмное время суток, но и заранее мог увидеть и оценить количество людей на остановке или заметить экстренную ситуацию на остановке) Информационное табло, в котором электронная строка показывает расписание маршрутов, привязанных к данной остановке, и может отображать базовую информацию, такую как время и погоду, а так же карту города со всеми маршрутами, и информацией о главных точках города и достопримечательностях
Какие есть технические, конструкторские находки в вашем макете?	<ul style="list-style-type: none"> - Может поместить в себе наибольшее количество людей, которые собираются воспользоваться общественным транспортом. - Включает в себя основные элементы комфортного строения , то есть «застекленные» стены дающую полную видимость подъезжающего транспорта, скамейки для людей , кому нужно немного передохнуть, крышу, которая бы полностью изолировала человека от плохих погодных условий и урны для содержания окружающей территории в чистоте. - Освещение внутри остановки - Информационное табло, в котором электронная строка показывает расписание маршрутов, привязанных к данной остановке, и может отображать базовую информацию, такую как время и погоду - Карта города со всеми маршрутами, и информацией о главных точках города и достопримечательностях
Какие материалы использовали для создания макета?	Макет подготовлен с использованием мелкого конструктора лего , бумаги, картона, пластика, бросового материала и раскрашен красками.
Количество помощников - родителей	3





37 Бардина

Паспорт макета

Вопрос	Ответ
Название остановки	Остановочный комплекс «Бардина»
Мастера-дошкольники (самые активные)	Барцева Маша-5 лет Батеньков Тимофей- 5 лет Нестерова София- 5 лет Сафронов Александр- 5 лет
Краткое наименование ДОО (по Уставу)	МБДОУ детский сад №37
Населенный пункт	г.Екатеринбург
ФИО педагогов (полностью),должность	Ломсадзе Лиа Васильевна-воспитатель
Основная идея макета (основной замысел)	Показать архитектурное решение остановочного комплекса, эстетику, взаимосвязь с окружающими, постройками и примыкающие к ней территории.
Чем удобна ваша остановка для пассажиров?	Удобная платформа для пассажиров с детьми. Имеются павильон цветы и павильон подарки. Информационное табло информирует пассажиров о времени прибытия маршрутного транспорта.
Какие есть технические, конструкторские находки в вашем макете?	Применения постройки различных видов творчества: рисование, аппликация, конструирование.
Какие материалы использовали для создания макета?	Картон, цветная бумага, гуашь, восковые мелки, фломастеры, лего-конструктор, самоклеящаяся бумага.
Количество помощников - родителей	Барцева Анна Александровна Нестеров Станислав Вячеславович





46,1 Школа им.Рахманинова

Выставка макетов «Наша остановка»

Вопросы:	Ответ
1. Название остановки;	Школа им.Рахманинова
2. Мастера – дошкольники	Курочкин Дима 6 лет., Наумова Даша, блет; Рейгнер Яна, блет; Помогайко Степан 6 лет.; Балобанова Юлия 6 лет.
3. Краткое наименование ДОО	МБДОУ - детский сад №46 «НЕПОСЕДЫ»
4. Населенный пункт (Екатеринбург, Свердловская область, ГО, поселок);	Екатеринбург, Железнодорожный район
5. ФИО педагогов (полностью), должность;	Жеребцева Ирина Петровна, воспитатель
6. Основная идея макета (основной замысел);	Основная идея. Привлечь внимание к Музыке как виду искусства. По внешнему виду остановки сразу видно, что рядом музыкальная школа.
7. Чем удобна ваша остановка для пассажиров?	Скамейка, навес, фонарь, урны сделаны в виде музыкальных инструментов. Выглядят эстетично. Под навесом можно укрыться от солнца и дождя. На скамейке отдохнуть и послушать классическую музыку, которая звучит из колонки, расположенной в бубне на столбе.
8. Какие есть технические, конструкторские находки в вашем макете?	Необычный вид привычных предметов.
9. Какие материалы использовали для создания макета?	Пластилин, картон.
10. Количество помощников – родителей.	2





46,1 Зеленый остров

Выставка макетов «Наша остановка»

Вопросы:	Ответ
1. Название остановки;	Зеленый Остров
2. Мастера – дошкольники (Фамилия, имя, возраст. Пример Иванов Петр, 6 лет);	Аседов Саша, 5лет; Таджиматов Абу-Бакир 5 лет., Гимрамова Амалия 5 лет, Аксенова Есения 5лет.
3. Краткое наименование ДОО	МБДОУ - детский сад №46 «НЕПОСЕДЫ»
4. Населенный пункт (Екатеринбург, район, Свердловская область, ГО, поселок, ..);	Екатеринбург, Железнодорожный район
5. ФИО педагогов (полностью), должность;	Свяжина Светлана Михайловна, воспитатель
6. Основная идея макета (основной замысел);	Основная идея сберечь ресурсы Земли, поэтому для строительства использовали пластиковые отходы (пластиковые крышечки); установлены солнечные панели. Остановка выполнена из разных материалов (дерево, камень, пластик), рядом с остановкой создана зеленая зона, которая помогает сократить вредные выбросы от проезжающего транспорта, что в целом помогает улучшить экологическую ситуацию в городе.
7. Чем удобна ваша остановка для пассажиров?	Остановка оборудована большим навесом, который укрывает пассажиров в непогоду, большим количеством скамеек и лавочек для отдыха, электронным табло расписания маршрутного транспорта.
8. Какие есть технические, конструкторские находки в вашем макете?	Электроэнергия остановка черпает из солнечных панелей, встроенных на крыше, навес выполнен из натурального камня, что обеспечивает высокую конструкторскую прочность.
9. Какие материалы использовали для создания макета?	Пластик, картон, пластиковые панели и профили, бумага, природные материалы.
10. Количество помощников – родителей.	1





50 Площадь 1905 года

Паспорт макета

Паспорт	Ответ
1. Название остановки	«Площадь 1905 года»
2. Мастера – дошкольники (Фамилия, имя, возраст. Пример Иванов Петр, 6 лет);	Безукладников Александр, 6 лет; Половникова Алиса, 6 лет; Кобелев Константин, 6 лет; Андреев Роман, 6 лет; Петров Артем, 6 лет; Смышляев Михаил, 6 лет; Сабирзянова Алиса, 6 лет; Гиниятуллин Дамир, 6 лет; Гейдаров Саид, 6 лет; Голубев Лев, 6 лет.
3. Краткое наименование ДОО (по Уставу);	МАДОУ – детский сад №50
4. Населенный пункт (Екатеринбург, район, Свердловская область, ГО, поселок, ..);	Екатеринбург
5. ФИО педагогов (полностью), должность	Зырянова Ирина Владимировна, воспитатель Гостева Наталия Витальевна, воспитатель
6. Основная идея макета (основной замысел);	Красивому городу – функциональные и красивые остановки общественного транспорта.
7. Чем удобна ваша остановка для пассажиров?	Так как остановка находится в центре Екатеринбурга, где большой поток пассажиров, то она вместительная и имеет скамейки для ожидания. Для удобства горожан остановка имеет информационный экран о времени движения общественного транспорта, схема движения общественного транспорта.
8. Какие есть технические, конструкторские находки в вашем макете?	Использование 3Д- ручки для создания узоров, имитирующих художественную ковку для украшения остановки.
9. Какие материалы использовали для создания макета?	Пластик, дерево, конструктор ТИКО и легио
10. Количество помощников – родителей.	2





54

Детский сад на Волгоградской



Паспорт макета

Вопрос	Ответ
Название остановки	«Детский сад на Волгоградской»
Мастера – дошкольники (Фамилия, имя, возраст. Пример Иванов Петр, 6 лет)	Губин Серёжа, 5 лет; Оносов Серёжа, 5 лет; Козырина Вероника, 5 лет; Шомина Аврора, 5 лет; Безруков Марк, 5 лет
Краткое наименование ДОО	МБДОУ – детский сад №54
Населенный пункт	г. Екатеринбург
ФИО педагогов (полностью), должность	Кислицына Людмила Алексеевна, воспитатель
Основная идея макета (основной замысел)	Остановка расположена рядом с детским садом, она яркая красивая, нескудная, привлекает внимание. Переходя дорогу от остановки до детского сада, родители с детьми могут закреплять правила дорожного движения на практике
Чем удобна ваша остановка для пассажиров?	Имеет удобную платформу для захода/выхода из автобуса; выполнена из экологичных материалов; располагается недалеко от детского сада
Какие есть технические, конструкторские находки в вашем макете?	Платформа для удобного входа/выхода из автобуса, защита от ветра и осадков
Какие материалы использовали для создания макета?	Конструктор «Лего», картон
Количество помощников – родителей.	2



54

Островок ожидания



Паспорт макета

Вопрос	Ответ
Название остановки	«Островок ожидания»
Мастера – дошкольники (Фамилия, имя, возраст. Пример Иванов Петр, 6 лет)	Кудрина Лада, 5 лет; Елисеева Соня, 5 лет; Никитина Марианна, 5 лет; Каданцев Костя, 5 лет
Краткое наименование ДОО	МБДОУ – детский сад №54
Населенный пункт	г. Екатеринбург
ФИО педагогов (полностью), должность	Москвина Светлана Валерьевна, воспитатель
Основная идея макета (основной замысел)	Остановка выполнена в идее атмосферного «островка»
Чем удобна ваша остановка для пассажиров?	Конструкторское решение представляет собой «островок», где можно дожидаться транспорта. Остановочный комплекс дополнен удобным красочным диванчиком для ожидания
Какие есть технические, конструкторские находки в вашем макете?	Прозрачные входные двери остановки, через которые видно подъезжающий транспорт.
Какие материалы использовали для создания макета?	Картон, цветная бумага, пластилин
Количество помощников – родителей.	2



60

Авиагородок



Паспорт макета

Вопрос	Ответ
Название остановки	Авиагородок
Мастера дошкольники (самые активные)	Наумов Алексей, 5 лет
Краткое наименование ДОО (по уставу)	МАДОУ детский сад 60
Населённый пункт	Екатеринбург, Октябрьский район
ФИО педагогов (полностью) должность	Сайдуллина Алёна Алексеевна, воспитатель
Чем удобна ваша остановка для пассажиров?	В холодную погоду подогреваемые сиденья. В жаркую погоду вентиляция. Голосом оповещают через какое время придет автобус определенного маршрута.
Какие есть технические, конструкторские находки в вашем макете?	Есть зарядные устройства для гаджетов. WI-FI Есть аппарат для приготовления напитков (кофе, горячий шоколад, чай)
Какие материалы использовали для создания макета?	Конструктор «Лего»
Количество помощников родителей	2




71 Диковинка



Паспорт макета

Название остановки	«Диковинка»
Мастера – дошкольники	Полушкина Дарья 5лет, Барабошина Софья 5лет, Беримец Андрей 5лет, Давыдова Елена 5 лет
Краткое наименование ДОО (по Уставу)	МБДОУ –детский сад 71
Населенный пункт	Екатеринбург, Ленинский
ФИО педагогов (полностью), должность;	Литвиненко Марина Андреевна, воспитатель
Основная идея макета (основной замысел)	Удобство, комфорт, технологичность.
Чем удобна ваша остановка для пассажиров?	Наша остановка: достаточно вместительна, оборудована большим количеством сидений, которые оснащены USB-портами, защищает от неблагоприятных погодных условий (есть функция обогрева и охлаждения), оборудована пандусом для людей с ОВЗ и колясок, имеет электронное табло и интерактивную карту. Для безопасности пассажиров оснащена камерами видеонаблюдения и кнопкой экстренной помощи 911. Двери открываются автоматически. Питание осуществляется за счет солнечных батарей, установленных на крыше.
Какие есть технические, конструкторские находки в вашем макете?	USB- порты, электронное табло, интерактивная карта, система климатконтроля, солнечные батареи.
Какие материалы использовали для создания макета?	Картон, пенопласт, пластиковые трубочки, светодиоды, пленка, пластик.
Количество помощников – родителей	3





71 Солнечная



Паспорт макета

Название остановки	«Солнечная»
Мастера – дошкольники	Медведевских Юлия – 4года, Шадрина София – 4года
Краткое наименование ДОО (по Уставу)	МБДОУ –детский сад 71
Населенный пункт	Екатеринбург, Ленинский
ФИО педагогов (полностью), должность;	Мингалева Ксения Владимировна, воспитатель
Основная идея макета (основной замысел)	Автобусная остановка, шестигранной формы, в виде шалаша, пол с подсветкой.
Чем удобна ваша остановка для пассажиров?	Наша остановка: вместительна, оборудована сиденьями, на стенах USB-порты для подключения телефонов, защищает от неблагоприятных погодных условий, есть функция обогрева и охлаждения, которая работает так же как и подсветка на полу от солнечных батарей, находящихся на крыше. Имеет электронное табло и интерактивную карту. Для безопасности пассажиров оснащена камерами видеонаблюдения и кнопкой экстренной помощи 911.
Какие есть технические, конструкторские находки в вашем макете?	USB- порты, электронное табло, интерактивная карта, солнечные батареи.
Какие материалы использовали для создания макета?	Эпоксидная смолы + сухоцветы, светодиодная гирлянда типа Роса, пленка для ламинирования, бумага, картон, клей ПВА.
Количество помощников – родителей	0



101

#ПокаЖдем#



Паспорт макета

Вопрос	Ответ
Название остановки	#ПокаЖдем#
Мастера – дошкольники (самые активные)	Чепелкина Дарья, 5 лет Чапаева Дарья, 5 лет Лыкасов Михаил, 5 лет
Краткое наименование ДОО (по Уставу)	МБДОУ – детский сад компенсирующего вида №101
Населенный пункт	Екатеринбург
ФИО педагогов (полностью), должность	Сажина Анна Евгеньевна, воспитатель Коваль Ирина Александровна, учитель-дефектолог
Основная идея макета (основной замысел)	Многофункциональность и комфортабельность остановочного комплекса
Чем удобна ваша остановка для пассажиров?	На нашей остановке пассажиры могут не только дождаться своего автобуса, но и купить продукты питания (вода, питье), необходимые аптечные препараты, а также чтобы скоротать время, воспользоваться книгоматом и почитать любимые книги. Если пассажиру необходима информация о городе или его достопримечательностях, он может обратиться к Инфоботу, который поможет решить любой вопрос. Инфобот расскажет пассажирам последние городские новости. Наша остановка оснащена интерактивной панелью, которая показывает перемещение городского транспорта в режиме онлайн, а также позволяет пассажирам вспомнить правила пользования общественным транспортом и правила дорожной безопасности.
Какие есть технические, конструкторские находки в вашем макете?	Скрепление деталей макета с помощью клеевого пистолета
Какие материалы использовали для создания макета?	Конструктор «Лего», бросовый материал (пластиковые бутылочки и коктейльные трубочки), керамические кирпичики, доска для лепки
Количество помощников родителей	1





102 Детская



Паспорт макета

Название остановки	«Детская»
Мастера – дошкольники	Оносова Валерия, 5 лет Оносова Екатерина, 5 лет Устюжанина Алёна, 5 лет Палавошев Серафим, 5 лет
Краткое наименование ДОО (по Уставу)	МБДОУ – детский сад комбинированного вида № 102
Населенный пункт	город Екатеринбург, Кировский район
ФИО педагогов (полностью), должность	Быкова Татьяна Евгеньевна, воспитатель Кочеткова Наталья Николаевна, воспитатель
Основная идея макета (основной замысел)	Остановка для школьного автобуса, для детей, приезжающих в детский сад или школу. Мы видим такую остановку приблизительно через 5 лет.
Чем удобна ваша остановка для пассажиров?	Остановка предназначена прежде всего для удобства пассажиров-детей. Она расположена отдельно от основного потока городского транспорта, освещена со всех сторон, а потому максимально безопасна. Остановка красочная, привлекательна для детей. Приспособлена под рост ребенка. Боковые витражи дадут детям возможность пофантазировать на тему творчества.
Какие есть технические, конструкторские находки в вашем макете?	Витражная конструкция освещена электричеством.
Какие материалы использовали для создания макета?	Гофрированный картон, дорога – из виниловой пленки и белой изоляты. Освещение – гирлянда на батарейках. Крона дерева – из стабилизированного мха, ствол – ветка от кустарника, основа под макетом – пенопласт и картон, задняя стенка – картон переплетный, витраж – пластиковый лист, контур и витражные краски. Материалы для сборки: клеевой пистолет, скотч двусторонний.
Количество помощников – родителей	4 помощника- родителя



106 Уральская



ПАСПОРТ МАКЕТА

Название остановки	Уральская
Мастера – дошкольники	Никитюк Марианна, 6 лет
Краткое наименование ДОО	МАДОУ-детский сад №106
Населенный пункт	Екатеринбург, Кировский район, Свердловская область
ФИО педагогов	Бабинова Елена Геннадьевна, воспитатель
Основная идея макета	Перепланировка имеющейся остановки
Чем удобна ваша остановка для пассажиров?	Остановка полужакрытого типа, что обеспечивает зрительный обзор в сторону подъезда автобуса. Имеется остановочный торговый павильон, где можно в процессе ожидания автобуса приобрести мороженое, фрукты/сухофрукты и цветы.
Какие есть технические, конструкторские находки в вашем макете?	Перемещение автобуса в пространстве.
Какие материалы использовали для создания макета?	Конструктор типа «Лего»
Количество помощников – родителей.	1



116 Чудесная



Паспорт макета

Вопрос	Ответ
Название остановки	«Чудесная»
Мастера – дошкольники (Фамилия, имя, возраст. Пример Иванов Петр, 6 лет)	Банников Артём, 6 лет Мануйлова Яна, 6 лет Шейкина Юлия, 6 лет
Краткое наименование ДОО (по Уставу)	МАДОУ детский сад общеразвивающего вида № 116
Населенный пункт	Г. Екатеринбург
ФИО педагогов (полностью), должность	Гашева Валентина Вячеславовна, воспитатель
Основная идея макета (основной замысел);	Сделать остановку из конструктора лего
Чем удобна ваша остановка для пассажиров	Есть расписание, телевизор, кафе на остановке, скамейки посидеть, летняя веранда, клумбы.
Какие есть технические, конструкторские находки в вашем макете?	Дети самостоятельно собрали остановку из конструктора
Какие материалы использовали для создания макета?	Конструктор лего
Количество помощников родителей	-





119

Бульвар Детства



Вопрос	Ответ
1. Название остановки	«Бульвар Детства»
2. Мастера дошкольники	Росихин Вадим, 6 лет Файзрахманов Илья, 6 лет Гладышева Александра, 6 лет Глухих Рома, 6 лет
3. Краткое наименование ДОО	МАДОУ детский сад № 119
4. Населенный пункт	Свердловская область, г. Екатеринбург, район Академический
5. Ф.И.О педагога (полностью) должность	Ковалёва Людмила Петровна, воспитатель
6. Основная идея макета (основной замысел)	Очень много людей пользуются общественным транспортом. В основном это автобусы. Чтобы сесть в автобус для начала людям необходимо пройти на автобусную остановку. Автобусная остановка – это неотъемлемая часть городской среды. И конечно каждому человеку находясь на остановке хочется находиться в комфорте. Комфортная остановка – интерактивная остановка, оборудованная дополнительными функциями для комфортного ожидания наземного общественного транспорта, безопасной посадки и высадки пассажиров. Создавая макет остановки нам хотелось, чтобы она была интерактивна, необычна и интересна за счет декора. Мы придумали свой волшебный декор. Который заставляет людей хоть ненадолго возвращаться в детство.
7. Чем удобна ваша остановка для пассажиров?	Павильоны имеют изогнутую форму, которая позволила сохранить уже высаженные на крыше газон. Прозрачные стены где можно пассажирам укрыться от ветра и дождя. Наличие карты маршрутов люди легко могут узнать, на каком автобусе они могут добраться до пункта назначения. Такая информация будет полезна и горожанам, и гостям столицы. Скамейка растягивается по всей протяженности остановки. Так же остановка удобна для передвижения маломобильных людей. Наша остановка видна издалека, за счет необычного, яркого декора. Остановка находится не далеко от детского сада, что является большим плюсом для маленьких пассажиров. С помощью дизайна мы создаем среду, которая помогает ребенку забыться и оказаться в чудесном мире. Создать комфортную и безопасную среду.
8. Какие есть технические, конструкторские находки в вашем макете?	Чтоб у нас макет был достаточно живой и интересный - мы применяем не только пластиковые материалы, но и стараемся использовать натуральное дерево и шпон. Остекление выполнено из тонкого акрилового листа. На территории остановки у нас не только есть трава, гравий и имитация асфальта, но и дорожная разметка. Надо отметить, что все объекты не прикреплены к макету, дети могут свободно их перемещать по всей поверхности макета.
9. Какие материалы использовались для создания макета?	Конструктор, бумага, картон, пластик. Пено картон, папье-маше, краски, акриловый лист, дерево (шпон), искусственный газон, электротабла, камни, изделия изготовленные с помощью 3Д-ручки, транспорт, дорожные знаки
10. Количество помощников - родители	3 человека



133 Добрый город



Паспорт макета

Вопрос	Ответ
Название остановки	«Добрый город»
Мастера – дошкольники (самые активные)	Семёнова Мария, 6 лет Сикерская Златослава, 6 лет Залознюк Демид, 6 лет Вольхина Варвара, 6 лет
Краткое наименование ДОО (по Уставу)	МАДОУ детский сад №133
Населенный пункт	Екатеринбург, Чкаловский район,
ФИО педагогов (полностью), должность	Каранина Наталья Викторовна, воспитатель
Основная идея макета (основной замысел)	Создание современной автобусной остановки, которая сочетает в себе элементы для развития детей (за счет организации пространства для чтения книг и уютного детского городка), безопасность (на территории остановки расположено видеонаблюдение), экологичность (за счет установки баков для сортировки мусора), а так же является современной за счет наличия сенсорного табло с расписанием маршрутов и WI-FI, в нашем макете так же учтены места для людей с ограниченными возможностями и установлен автомат с кислородными коктейлями.
Чем удобна ваша остановка для пассажиров?	Ожидающие могут спокойно разместиться в достаточно современном пространстве, укрыться от дождя, но тем не менее наслаждаться светом, который проникает через стеклянную крышу; выбрать понравившуюся книгу или провести время на детской площадке, а так же угоститься кислородным коктейлем на выбор.
Какие есть технические, конструкторские находки в вашем макете?	Наши технические находки: бесплатный WI-FI, сенсорная панель для отслеживания автобусных маршрутов, подогрев сидений в зале ожидания, наличие светодиодной лампы (в виде звезды)
Какие материалы использовали для создания макета?	ДСП, картон, дерево, гуашь, пластик, бумага, пластилин, фигурки людей и животных, а так же кинетический песок, который использовался в создании детской площадки, плюс фольга (видеокамера), изолента (клумба) и часть гирлянды (звезда)
Количество помощников – родителей.	4



133 Детство



Паспорт макета

Вопрос	Ответ
Название остановки	Детство
Мастера-дошкольники (самые активные)	Сурганов Глеб, 5 лет Назаров Артем, 5 лет Некрасова Анастасия, 5 лет Гаврилова Даша, 5 лет
Краткое наименование ДОО (по Уставу)	МАДОУ № 133
Населенный пункт	Екатеринбург, Чкаловский район
ФИО педагога (полностью), должность	Карфидова Елена Александровна, воспитатель
Основная идея макета (основной замысел)	Современная остановка «Детство»
Чем удобна ваша остановка для пассажиров?	Просторная остановка с витражной яркой стеной, для комфортного ожидания автобусов. Для отдыха есть подвесные качели вместо скучных скамеек. Плетеные качели дают возможность почувствовать уединение среди шумного города и расслабление. Прочная конструкция комплекса защитит от возможных погодных явлений. Крыша остановки в солнечную погоду укроет от ярких лучей солнца, а в темное время суток имитирует звездное небо. Оснащена сенсорной системой навигации для прокладывания маршрута с возможностью онлайн наблюдать движение нужного автобуса. Оснащена розетками и usb-разъемами для зарядки различных гаджетов, электронное табло с расписанием движения автобусов, табло погоды оснащено часами. Имеется тревожная кнопка быстрого реагирования для вызова специальных служб.
Какие есть технические, конструкторские находки в вашем макете?	Использование оргстекла. Использование гирлянды для подсветки макета.
Какие материалы использовали для создания макета?	Бумага с профессиональной декоративной штукатуркой, картон, пластик, гирлянда, синельная проволока, оргстекло, ламинированная цветная печать.
Количество помощников-родителей	2



133 Изумрудный сквер

Паспорт макета

Вопрос	Ответ
Название остановки	Изумрудный сквер
Мастера-дошкольники (самые активные)	Афанасьева Полина, 5 лет Брюханов Савелий, 5 лет Степанова Валерия, 5 лет Гмыра Милана, 5 лет Липовенко Анатолий, 5 лет Мелёхин Никита, 5 лет
Краткое наименование ДОО (по Уставу)	МАДОУ № 133
Населенный пункт	Екатеринбург, Чкаловский район
ФИО педагога (полностью), должность	Кузнецова Юлия Николаевна, воспитатель
Основная идея макета (основной замысел)	Эко-остановка из природных материалов для нового строящегося микрорайона «Зеленая горка»
Чем удобна ваша остановка для пассажиров?	Большая, светлая, просторная. Удобна не только для комфортного ожидания транспорта, но и для отдыха. Имеются usb-разъем для зарядки смартфона, электронное табло с расписанием движения автобусов.
Какие есть технические, конструкторские находки в вашем макете?	ЗД ручка. Использование гирлянды для подсветки макета.
Какие материалы использовали для создания макета?	Лего детали, бумага, картон, пластик, живые цветы, земля, гирлянда, декоративная штукатурка, атласная лента, кора дерева, искусственный газон, пробковая бумага, ДВП, бамбуковые палочки, самоклеящаяся бумага, лак по дереву, камешки.
Количество помощников-родителей	8





156

«Красная площадь»



Паспорт макета.

Вопрос	ответ
Название остановки	Красная площадь
Мастера – дошкольники (Фамилия, имя, возраст. Пример Иванов Петр, 6 лет);	Поздняков Иван .6 лет Кунгуров Савелий, 6 лет Хафизов Владимир,6 лет
3. Краткое наименование ДОО (по Уставу);	МБДОУ – д/сад №156
4. Населенный пункт (Екатеринбург, район, Свердловская область, ГО, поселок, ..);	Город Екатеринбург
5. ФИО педагогов (полностью), должность;	Исаева Елена Викторовна , воспитатель
6. Основная идея макета (основной замысел);	Многофункциональная автобусная остановка .
7. Чем удобна ваша остановка для пассажиров?	Во время ожидания автобуса можно узнать историю Красной площади, поиграть в шахматы, покататься на карусели.
8. Какие есть технические, конструкторские находки в вашем макете?	У остановки открываются откидные шлагбаумы при подъезде автобуса.
9. Какие материалы использовали для создания макета?	Конструктор ЛЕГО. 3д макеты
10. Количество помощников – родителей.	1



165 Площадь ИСКУССТВ



Паспорт макета

Вопрос	Ответ
Название остановки	«Площадь искусств»
Мастера – дошкольники (самые активные)	Фаттахова Даша, 6 лет Потапов Саша, 6 лет Назмутдинова Полина, 6 лет
Краткое наименование ДОО (по Уставу)	МАДОУ – детский сад №165
Населенный пункт	г. Екатеринбург, Орджоникидзевский район
ФИО педагога (полностью), должность	Бойкова Елена Геннадьевна, воспитатель
Основная идея макета (основной замысел)	Автобусная остановка – это часть городской среды. Поэтому в оформлении остановки иллюстрациями планировали отразить само название остановки («Площадь искусств»)
Чем удобна ваша остановка для пассажиров?	Наша остановка удобна размещением на ее стенах познавательной информации, которая периодически может меняться (репродукции известных художников, представление новинок литературы, театра и кино). Мы считаем, что любой объект городской среды должен нести полезную информацию людям. Также на площадке остановки имеется место для инвалидов.
Какие есть технические, конструкторские находки в вашем макете?	На крыше остановочного комплекса находятся солнечные батареи, которые помогут экономить электроэнергию и позволят освещать остановочный комплекс.
Какие материалы использовали для создания макета?	Бумага, картон, пластик, ткань, дерево, клей различных видов, краски от гуаши до акриловых, нитки для ручной авторской вышивки, газета для папье-маше.
Количество помощников - родителей	1





181 СфероБус



Вопрос	Ответ
Название остановки	«СфероБус» (остановка для автобусов)
Мастера – дошкольники (самые активные)	Илев Константин, 5 лет, Сазыкина Виктория, 5 лет, Степанов Арсений, 5 лет, Жеребцова Таисия, 6 лет, Лямина Виктория, 6 лет, Семдянов Александр, 6 лет, Мужитдинов Асрор, 6 лет.
Краткое наименование ДОО (по Уставу)	МАДОУ детский сад 181
Населенный пункт	Екатеринбург, Орджоникидзевский район
ФИО педагогов (полностью), должность	Камаева Кристина Викторовна – воспитатель, Диева Ольга Геннадьевна – воспитатель, Долгушина Ольга Владимировна – воспитатель.
Основная идея макета (основной замысел)	56% горожан сообщили о том, что окончание времени работы приходится на ночное время суток, что наводит панику в ожидании транспорта в темноте, остановочный комплекс «СфероБус» будет освещаться от установленных на нем солнечных батарей
Идея макета возникла исходя из реально существующих проблем, в которые в реальной жизни, попадали многие жители города Екатеринбурга, исходя из проведенного опроса среди жителей, в очной или онлайн формах.	94% граждан хотят ездить в общественном транспорте с комфортом, без давления, поэтому решено разработать автомат, на экране которого можно увидеть количество свободных сидячих и стоячих мест, приобрести билет и ехать в комфорте. Данное решение позволит сделать маршрут безопасным для каждого пассажира.
Неоднократно крыша остановок обрушалась, учитывая погодные условия Урала, на ожидающих общественный транспорт пассажиров, из-за большого количества снега, поэтому остановочный комплекс «СфероБус» будет иметь форму шара, что не позволит снегу скапливаться на крыше остановочного комплекса, и сливные отверстия, которые не позволят скапливать воде.	53% горожан озвучили проблему долгого ожидания транспорта, при этом время ожидания доставляет им неудобства. Для того, чтобы граждане ожидали общественный транспорт не испытывая дискомфорта, остановочный комплекс «СфероБус» будет оснащен монитором, на котором будет освещаться информация о достопримечательностях города-Екатеринбурга, что очень информативно и для гостей города.
Одной из частых проблем студентов, в 98% случаев стала дезориентировка в городе, в связи с тем, что сел аккумулятор телефона, студента одолевала паника, поэтому остановочный комплекс «СфероБус» будет снабжен зарядными устройствами (контактные и бесконтактные).	87% опрошенных горожан сообщают о неопрятном виде остановочных комплексов (маркеры, поклеенка объявлений в неустановленном месте...), поэтому остановочный комплекс «СфероБус» выполнен с использованием антивандальных покрытий, что позволит остановке служить долгие годы.
78% опрошенных горожан, сказали о проблеме большого количества народа в период непогоды (дождь), поэтому остановочный комплекс «СфероБус» будет снабжен автоматами, в которых можно купить дождевик и дойти до пункта назначения, также в нем будут расположены сушилки для обуви, что сохранит здоровье граждан, попавших под ливневый дождь.	
Чем удобна Ваша остановка для пассажиров?	Комфортностью: учитывает потребности современных пассажиров.
Какие есть технические, конструкторские находки в вашем макете?	Создание металлических прутьев из нитей «Джут». Светильники для макета, изготовлены с использованием вторсырья (коробочка из-под бахил), и новогодней гирлянды.
Какие материалы использовали для создания макета?	Резиновый шар 50*50, нитки «Джут», футляр из под бахил (3 шт.), дсп. Lego-конструктор, акриловая краска для декорирования.
Количество помощников -родителей	4



186 Парк

Паспорт макета

Вопрос	Ответ
Название остановки	Парк
Мастера-дошкольники (самые активные)	Черепанов Саша, 5 лет
Краткое наименование ДОО (по Уставу)	МБДОУ – детский сад №186
Населенный пункт	Екатеринбург
ФИО педагогов (полностью), должность	Шейхулина Алсу Халимовна, воспитатель
Основная идея макета (основной замысел)	Красиво, удобно, экологично.
Чем удобна ваша остановка для пассажиров?	Остановка удобна месторасположением.
Какие есть технические, конструкторские находки в вашем макете?	Соединение между собой природного и бросового материала для передачи основных частей и деталей изображаемого объекта.
Какие материалы использовались для создания макета?	Картон, втулка от бумажного полотенца, шпажки, кора, ветки деревьев, шишки, бумага.
Количество помощников- родителей	1





199 Мега



Паспорт макета

Вопрос	Ответ
Название остановки;	Остановка Торговый центр «Мега» (Робо-Мега)
Мастера – дошкольники	Фролова Юлия, 5 лет.
Краткое наименование ДОО (по Уставу);	МАДОУ-ЦРР-детский сад №199 «Созидание»
Населенный пункт	Екатеринбург, Верх-Исетский райо, Свердловская область городской округ
ФИО педагогов (полностью), должность;	Кихай Татьяна Антоновна, воспитатель
Основная идея макета (основной замысел);	Внедрение новой, удобной остановки в городе Екатеринбург.
Чем удобна ваша остановка для пассажиров?	<p>Наша остановка оснащена удобной зоной ожидания транспорта, удобными креслами, и робо-кафе. В дождливую погоду на нашей остановке можно переждать плохую погоду или же просто с комфортом ждать своего автобуса. Выпив чашечку чая или съесть что то вкусное после трудного рабочего или учебного дня.</p> <p>Так же в «Робо-Мега» есть муляж автобусного руля, чтобы маленьким пассажирам можно было представить себя в роли настоящего водителя. Удобное сенсорное табло подскажет врем и место нахождения вашего автобуса.</p>
Какие есть технические, конструкторские находки в вашем макете?	Макет интересен своим цветом, также на нашей остановке есть роботы-повара в кафе, чтобы ожидание автобуса было не скучным и заказы выполнялись быстро. Солнечные панели для освещения питания роботов-поваров.
Какие материалы использовали для создания макета?	конструктор лего
Количество помощников – родителей.	1-мама



199 Радуга



Паспорт макета

Вопрос	Ответ
Название остановки;	Остановка Торговый центр «Радуга» (Радужный автобус)
Мастера – дошкольники	Кислицкая Александра, 6 лет.
Краткое наименование ДОО (по Уставу);	МАДОУ-ЦРР-детский сад №199 «Созидание»
Населенный пункт	Екатеринбург, Верх-Исетский район, Свердловская область городской округ
ФИО педагогов (полностью), должность;	Кихай Татьяна Антоновна, воспитатель
Основная идея макета (основной замысел);	Внедрение новой, удобной остановки в городе Екатеринбург.
Чем удобна ваша остановка для пассажиров?	<p>Наша остановка оснащена удобной зоной ожидания транспорта, удобными креслами, в летние время посаженными цветами. В дождливую погоду на нашей остановке можно переждать плохую погоду или же просто с комфортом ждать своего автобуса.</p> <p>Так же в «Радужном автобусе» нас ожидает «водитель» который подскажет через какое время подъедет нужный маршрут и расскажет интересные факты об общественном транспорте.</p>
Какие есть технические, конструкторские находки в вашем макете?	Макет интересен своим цветом, солнечными панелями для освещения питания в темное время суток. Вид автобуса для автобусно-троллейбусной остановки это необычно.
Какие материалы использовали для создания макета?	конструктор лего
Количество помощников – родителей.	1-мама



222

Природоохранная



Паспорт макета

Вопрос	Ответ
Название остановки	Природоохранная
Мастера-дошкольники (самые активные)	Ельцов Ярослав, Харченков Артем, Долгасова Вера,
Краткое наименование ДОО (по Уставу)	МАДОУ – детский сад № 222
Населенный пункт	Екатеринбург
ФИО педагогов (полностью), должность	Нескоромная Юлия Сергеевна, учитель-логопед Травина Наталья Александровна, воспитатель
Основная идея макета (основной замысел)	Охрана и рациональное использование ресурсов живой природы, формирование экологического сознания
Чем удобна ваша остановка для пассажиров? В нашем остановочном павильоне предусмотрены все комфортные условия для ожидания вне зависимости от сезона, прозрачные боковые стенки защищают от ветра, а также увеличивают панорамный обзор. Крыша оборудована солнечными батареями, а также ветровыми генераторами для получения экологически чистой энергии. Задняя стенка остановки также оснащена светопоглощающей панелью для работы в зимнее время, как дополнительный источник обогрева.	Павильон оборудован: - кондиционером для жаркого лета (под потолком); - системой отопления для холодной зимы (в диванных комплексах); - тремя светодиодными светильниками (в потолке), которые в светлое время суток отключаются автоматически, а в темное время суток при отсутствии людей переходят в режим «слабая подсветка»; - бесплатным Wi-fi и розетками для зарядки телефонов; - электронное информационное табло показывает, когда придет транспорт; - информационный стенд с картами и схемами движения транспорта; - радиоинформатор для инвалидов «Говорящий город»; - мусорными контейнерами «Правильная сортировка» для пластика, бумаги и стекла. За правильную сортировку пассажирам выдаются жетоны, которые затем могут быть потрачены в продуктовом киоске, расположенном на остановочном комплексе. - специальной будкой для собак, для повышения безопасности пассажиров от агрессивного поведения животных; - биотуалет; - кулером для воды; - санитайзером для обработки рук. Остановочный комплекс разделен на две зоны: детскую и взрослую. В детской зоне есть развивающие игры, а во взрослой зоне – книги для чтения, что позволяет занять время ожидания. Все это позволяет снизить тревожность пассажиров, сделать жизнь горожан удобнее и комфортнее, рационально использовать природные богатства.
Какие есть технические конструкторские находки в вашем макете?	Бумага и картон – наиболее распространенные материалы для создания макетов, особенно в учебном процессе. Объясняется это их простотой в обращении, доступностью и экономичностью, а также высоким набором выразительных средств.
Какие материалы использовали для создания макета?	Картон, оргстекло, цветная бумага (самоклеящаяся, бархатная), пластмассовые трубочки для коктейля.
Количество помощников-родителей	-



230 Добрая



Паспорт проекта

Название остановки	Добрая
Мастера – дошкольники (самые активные)	Рыбин Ваня, 6 лет Тейдия Максим, 5 лет, Арзамасцев Костя, 6 лет, Халилов Эмин, 6 лет, Пласунова Ксюша, 6 лет
Краткое наименование ДОО (по Уставу)	МБДОУ – детский сад №230 «Солнышко»
Населенный пункт	Екатеринбург, Кировский район
Ф.И.О педагогов (полностью), должность	Омурова Ольга Сергеевна, воспитатель
Основная идея макета (основной замысел)	Создать многофункциональную, комфортную, безопасную остановку для всех, в том числе и людей с ОВЗ
Чем удобна ваша остановка для пассажиров?	Остановка оборудована следующими полезными приборами: - светодиодное табло (будет показывать маршруты и время прибытия транспорта); - комплект оповещения о приближении транспорта с кнопкой, при нажатии которой проговаривается вся информация с табло (удобно для людей с плохим зрением); - «Кнопка помощи» (помогает людям с ограниченной мобильностью, которым нужна помощь с посадкой и высадкой); - инфракрасные обогреватели (создается комфортная температура для ожидания в холодное время года); - светодиодное освещение; - система видеонаблюдения (с целью обеспечения безопасности); Также на остановке есть: - тактильная разметка путей передвижения (для слабовидящих людей); - место для людей с ограниченной мобильностью; - скамейка с подогревом
Какие есть технические, конструкторские находки в вашем макете?	- использованы зажимы для книг, как средство крепления - контейнер для бакил (использовали в качестве видеокamеры и кнопки вызова помощи)
Какие материалы использовали для создания макета?	- фанера - пластик - картон - гуашь - цветная бумага - пластилин - фольга - конструктор LEGO
Количество помощников – родителей.	3



246 Черёмушки

Паспорт макета

Вопрос	Ответ
Название остановки	«Черёмушки»
Мастера дошкольники (самые активные)	Брусницына Ксения, 6 лет
Краткое наименование ДОО (по уставу)	МБДОУ детский сад № 246
	г. Екатеринбург, Орджоникидзевский район Рублёва Наталья Игоревна (воспитатель)
ФИО педагогов (полностью) должность	«Остановка мечты»
Основная идея макета (основной замысел)	Наша остановка находится в пригороде города Екатеринбурга Основная цель и замысел нашего проекта: 1. Счастливое и продуктивное ожидание автобуса детьми младшего школьного и дошкольного возраста. 2. Доступность новейших технологий 3. Приобщение людей к сортировке мусора
Чем удобна ваша остановка для пассажиров?	Во время ожидания автобуса человек может узнать (благодаря онлайн табло), где находится общественный транспорт. Пассажиры с детьми могут спокойно их занять различными дидактическими играми, рисованием. Остановка открытого типа, но имеет тепло-световые обогреватели, которые создают тепловую завесу по периметру остановки, защищая от холода и ветра. Обогреватели имеют датчики, реагирующие на движение, и включаются только при присутствии людей. Около остановки расположены контейнеры для раздельного сбора мусора.
Какие есть технические, конструкторские находки в нашем макете?	В нашем макете использована светодиодная конструкция для подсветки табло с буквой «А»
Какие материалы использовали для создания макета?	Основной материал – дерево. Также использован пластик, бумага, лампочки.
Количество помощников - родителей	2 родителей





253 Клуб



Паспорт макета

№ п/п	Вопросы	
1	Название остановки	Остановка «Клуб»
2	Мастера – дошкольники	Минибаев Александр, 5 лет
3	Краткое наименование ДОО (по Уставу);	МБДОУ – детский сад компенсирующего вида № 253
4	Населенный пункт	г. Екатеринбург
5	ФИО педагогов (полностью), должность;	Лукачёва Елена Викторовна, воспитатель
6	Основная идея макета (основной замысел);	Автобусная остановка удобна для посадки/высадки пассажиров всех категорий граждан, в том числе, и маломобильных групп населения, а также и для ожидания транспорта.
7	Чем удобна ваша остановка для пассажиров?	Остановка оснащена: <ul style="list-style-type: none">• спуском/подъёмом в автобус с поручнем для людей с ограниченными возможностями здоровья, на инвалидном кресле, а также для мам с детьми в детских колясках;• станцией с урнами для разделения мусора: стекло и бумага, что обеспечивает возможность переработать мусор в будущем, а пассажирам можно будет утилизировать билеты после поездки;• информационными табло, табло с азбукой Брайля, знаками дорожного движения, желтыми полосками на спуске/подъёме для маломобильных граждан и граждан, имеющих особенности по зрению, удобной широкой лавочкой для отдыха пассажиров во время ожидания автобуса.
8	Какие есть технические, конструкторские находки в вашем макете?	
9	Какие материалы использовали для создания макета?	Для создания макета использовали картон, цветную бумагу, фломастеры, бросовый материал (баночки пластиковые, коробка от конфет)
10	Количество помощников – родителей.	1 – Минибаева Евгения Алексеевна (мама)



254 Сказочная



Вопрос	Ответ
Название остановки	«Сказочная»
Мастера-дошкольники	Буданцева Мария, 5 лет Зейдина Варвара, 5 лет Шершень Мария, 5 лет Оборина Валерия, 5 лет Исмердиева Самира, 5 лет Кутлева Виктория, 5 лет
Краткое наименование ДОО	МАДОУ детский сад № 254
Населенный пункт	Г. Екатеринбург, Железнодорожный район
Ф.И.О педагогов	Воспитатели: Антоненко Мария Юрьевна Елгина Наталья Анатольевна
Основная идея макета	Основной идеей нашего макета послужили любимые сказки наших детей. Многие дети с удовольствием будут рассматривать известных героев или будут вести диалоги с родителями, узнавая кто же здесь нарисован. А следовательно, наверняка, захотят прочитать эти сказки. Такая остановка, наверняка вызовет положительные эмоции и у старшего поколения. Данным макетом мы хотели напомнить всем о чудесных и захватывающих историях и приключениях. Наши герои помогут скоротать время в ожидании транспорта. Она яркая и красочная, что будет ее отличать от других остановок нашего города. Ее можно расположить рядом с театром кукол или ТюЗОм, и следовательно, уже по ее внешнему виду, будет понятно, что расположено рядом
Чем удобна Ваша остановка для пассажиров	Удобство данной остановки проявляется в ее вместительности (вмещает большое количество людей). Наша остановка яркая, красочная, ее видно издалека. Имеющийся столик позволяет детям порисовать, поиграть за ним, в ожидании транспорта.
Какие есть технические, конструктивные находки в вашем макете	Теплый пол (что позволяет согреться в непогоду); прозрачные стенки (позволяет видеть подходящий транспорт находящимся внутри людям); наличие столика (позволяет поставить сумку или дать возможность детям порисовать за ним).
Какие материалы использовали для создания макета	Коробка картонная, фетр разной плотности, картон цветной, двусторонний скотч, скобы металлические, бумага для ламинирования, бумажные герои, цветные карандаши, скотч, тканевые цветные ленты.
Количество помощников родителей	2



257 Пчелки



Паспорт макета

Вопрос	Ответ
1. Название остановки	Пчёлки
2. Мастера - дошкольники	Шабалин Михаил, 5 лет
3. Краткое наименование ДОО (по Уставу)	МАДОУ № 257
4. Населенный пункт	Свердловская область, Чкаловский район, город Екатеринбург.
5. ФИО педагога(полностью), должность	Сарафанова Екатерина Сергеевна, Воспитатель
6. Основная идея макета	Остановка будущего для пассажиров удобные много свободного места, где можно спокойно разместиться
7. Чем удобна ваша остановка для пассажиров?	Много свободного места
8. Какие есть технические, конструкторские, находки в вашем макете?	Зонтики от солнца
9. Какие материалы использовались для создания макета?	Картон, осенние листья, пчел.
10. Количество помощников - родителей	один



266 Дружба



Паспорт проекта

Вопрос	Ответ
Название остановки	«Дружба»
Мастера-дошкольники	Капацина Дмитрий, 5 лет Миниахметова Арина, 5 лет Семенов Андрей, 5 лет
Краткое наименование ДОО	МБДОУ - детский сад компенсирующего вида № 266
Населенный пункт	Екатеринбург
ФИО педагогов, должность	Адамович Наталья Владимировна, воспитатель Вовк Ирина Николаевна, учитель-логопед
Основная идея макета (основной замысел)	Формирование основ безопасного поведения на дорогах и в общественном транспорте
Чем удобна ваша остановка для пассажиров?	Остановка закрыта от непогоды, можно воспользоваться бесплатным Wi-Fi и зарядить свой смартфон. Сиденья для пассажиров остановки нагреваются от энергии солнечных батарей и создают комфортную температуру.
Какие есть технические, конструкторские находки в вашем макете?	<ul style="list-style-type: none">✓ защищает от холода и дождя✓ просматривается со всех сторон✓ встроенное освещение
Какие материалы использовали при создании макета?	Дерево, ткань, пластик
Количество родителей помощников	3



266 Экологическая



Паспорт проекта

Вопрос	Ответ
Название остановки	«Экологическая»
Мастера-дошкольники	Ольховый Лев 7 лет, Сарваров Тимур 6 лет, Гладкова Катя 6 лет, Нарзиев Мухаммат
Краткое наименование ДОО	МБДОУ - детский сад компенсирующего вида № 266
Населенный пункт	город Екатеринбург
ФИО педагогов, должность	Черных Анна Юрьевна учитель-дефектолог; Галимова Марина Валерьевна учитель-логопед; Иванова Нина Аркадьевна воспитатель
Основная идея макета (основной замысел)	Остановка автобусная. Наша остановка называется «Экологическая», она располагается в экологически чистом районе города. Изготовлена из бросового материала. Одной из задач создания нашей остановки является воспитание экологического подхода в использовании и переработка вторичного сырья. Хотелось бы чтоб большой процент мусора попадал в переработку и в дальнейшем приносил пользу людям. Макет многофункционален и его применение в работе носит разноплановый характер, что дает возможность решать многие задачи, такие как формирование познавательного интереса, эстетических чувств и творческих способностей дошкольников.
Чем удобна ваша остановка для пассажиров?	Остановка имеет 2 этажа. На первом этаже пассажиры могут ожидать транспорт, здесь расположены скамейки. На втором этаже располагается кафе, где пассажиры могут отдохнуть, погреться и перекусить, так как это не маловажно в нашем климате. В кафе можно: встретиться с друзьями, перекусить, выпить чашечку кофе, послушать музыку, поиграть в настольные игры, это очень удобно, ведь никуда не надо ходить. Вокруг остановки расположены декоративные клумбы с цветами. Еще со второго этажа открываются замечательные виды на парк.
Какие есть технические, конструкторские находки в вашем макете?	Из плоского картона мы получили объемный макет. Картон очень удобный материал для работы и может принимать разные формы. И еще чем удобен его всегда легко достать. Дети с родителями уже дома могут воссоздать такой макет или придумать новый. Также из конструктора Лего был создан интерьер кафе и автобус.
Какие материалы использовали при создании макета?	При создании макета использованы бросовые материалы: старые коробки, крышки от бутылок, картон, бумага, светоотражающая пленка, деревянные палочки для мороженого и суши, конструктор Лего, светодиодные фонарики.
Количество родителей помощников	4



275

Детский сад Елизавет



Паспорт макета

Вопрос	Ответ
Название остановки	Детский сад Елизавет
Мастера – дошкольники (самые активные)	Авраменко Дарья, 6 лет Дудина Дарья, 6 лет Заболотских Сергей, 6 лет Крестьянников Костя, 6 лет Перминова Мария, 6 лет Трефилов Максим, 6 лет Дакукина Ксения, 6 лет
Краткое наименование ДОО (по Уставу)	МБДОУ детский сад № 275
Населенный пункт	Екатеринбург, Чкаловский район
ФИО педагога (полностью), должность	Теплоухова Елена Николаевна, воспитатель
Основная идея (основной замысел)	Основная идея заключается в разработке экологического дизайна автобусной остановки «Микрорайон Елизавет»
Чем удобна ваша остановка для пассажиров?	Комфортные и безопасные условия ожидания, использование экологических материалов
Какие есть технические, конструкторские находки в вашем макете?	Солнечные батареи, инфракрасные теплов панели для обогрева зимой
Какие материалы использовали для создания макетов?	картон, конструктор LEGO, пластик, деревянные круги
Количество помощников - родителей	5



288 Умная



Паспорт макета

Вопросы	Ответы
1. Название остановки	Умная
2. Мастер – дошкольник	Кривошеев Александр, 5 лет
3. Краткое наименование ДОО	МБДОУ детский сад №288
4. Населенный пункт	Екатеринбург, Железнодорожный район, Свердловская область
5. ФИО педагогов (полностью), должность;	Ковальчук Виктория Александровна, воспитатель
6. Основная идея макета	У нашей «Умной» остановки солнечные панели и Буккроссинг
7. Чем удобна ваша остановка для пассажиров?	Наша остановка имеет план-путеводитель по городу, информация до каких достопримечательностей можно доехать с нашей остановки, банкомат, есть тревожная кнопка для вызова экстренной службы, видеокамеры, баки для сортировки отходов, можно почитать сказку для ребенка в ожидании автобуса, а сзади остановки информация для пассажиров, как вести себя в автобусе.
8. Какие есть технические, конструкторские находки в вашем макете?	Остановка, автобус, инвалидное кресло.
9. Какие материалы использовали для создания макета?	Картонные коробки, бумага, втулки от туалетной бумаги, лоток из под яиц, пластик, пластилин, бафы для ногтей, дерево.
10. Количество помощников – родителей.	3 родителя



312 Наше будущее



Паспорт проекта

Вопрос	Ответ
Название остановки	Наше будущее
Мастера-дошкольники (самые активные)	Муравлёва Арина, 5 лет Головачёва Арина, 5 лет Скороходова Арина, 6 лет Мамадюнусова Малика, 6 лет Андреева Вероника, 6 лет Хайдарова Самия, 6 лет
Краткое наименование ДОО (по Уставу)	МБДОУ детский сад № 312
Населённый пункт	Екатеринбург, Железнодорожный, Свердловская обл.
ФИО педагогов (полностью), должность	Ивахненко Ирина Сергеевна, воспитатель Исламова Юлия Радиковна, воспитатель Чепчугова Любовь Михайловна, воспитатель
Основная идея макета (основной замысел)	Создать функциональную остановку для пассажиров.
Чем удобна ваша остановка для пассажиров?	Комфортное время ожидания транспорта.
Какие есть технические, конструкторские находки в вашем макете?	стол для беспроводной зарядки мобильных телефонов; машина автомат с продуктами; мини-библиотека; игровая зона для детей; электронное расписание автобусного маршрута; удобные скамейки и столики для ожидания пассажирского транспорта.
Какие материалы использовали для создания макета?	конструктор LEGO; термомозайка; бумага для ламинирования; гирлянда; конструктор Соломинки трехмерный пластиковый
Количество помощников-родителей	1





332 Детский сад

ВОПРОС	ОТВЕТ
Название остановки;	Детский сад
Мастера – дошкольники	Сташкевич Яна, 6 лет; Думина Александра, 6 лет.
Краткое наименование ДОО	МБДОУ д/с №332
Населенный пункт	Екатеринбург, Кировский район.
ФИО педагогов , должность;	Абдрахманова Юлия Ялаловна, воспитатель.
Основная идея макета (основной замысел)	Все для детей
Чем удобна ваша остановка для пассажиров?	Есть развивающие картинки и можно детям поиграть: в песочнице, на велотренажера по тренироваться.
Какие есть технические, конструкторские находки в вашем макете?	-
Какие материалы использовали для создания макета?	Конструктор Lego
Количество помощников	1 – воспитатель, 2 - ребенка





348 Новомосковская



Паспорт макета

Вопрос	Ответ
Название остановки	Новомосковская
Мастера-дошкольники	Березина Екатерина 6 лет, Ермолаева Лоя 6 лет, Чернецкий Егор 6 лет, Салищев Алексей 6 лет, Алексеев Александр 6 лет.
Краткое наименование ДОО	МБДОУ детский сад №348
Населенный пункт	Екатеринбург
ФИО педагогов (полностью), должность	Шахбанова Азук Магомедминовна, воспитатель
Основная идея макета	Расширить представление об остановке общественного транспорта
Чем удобна ваша остановка для пассажиров	С нашей остановки люди могут добираться до таких районов как Широкая Речка и Академический
Какие есть технические , конструкторские находки в вашем макете	
Какие материалы использовали для создания макета	Дерево, пластик, ткань, бумага, гипс, природный материал.
Количество помощников-родителей.	1






358 Лифтостроительный завод



Паспорт активность «Наша остановка»

Наш детский сад находится на конечной остановке транспорта, в черте лесопарка Уктусский. К сожалению, наша остановка не оборудована закрытым остановочным комплексом, пассажиры ожидают транспорт под открытым небом, водители не имеют возможности отдохнуть, что, конечно, влияет на безопасность дорожного движения.

Вопросы	Ответы
1. Название остановки;	Елизавет. Лифтостроительный завод
2. Мастера – дошкольники (Фамилия, имя, возраст. Пример Иванов Петр, 6 лет);	Пндукян Норик 5 лет Измалкин Сергей 5 лет
3. Краткое наименование ДОО (по Уставу);	МАДОУ детский сад № 358 «Лесная полянка»
4. Населенный пункт (Екатеринбург, район, Свердловская область, ГО, поселок, ..);	Екатеринбург, Чкаловский район
5. ФИО педагогов (полностью), должность;	Тарских Нина Александровна, воспитатель
6. Основная идея макета (основной замысел);	Безопасность пассажиров зайти от управляющего транспортным средством. Наше решение - сделать удобный, современный остановочный комплекс, где в комфорте пассажиры могут ждать свой маршрут, а водители - восстановить свои силы.
7. Чем удобна ваша остановка для пассажиров?	Учитывая городскую застройку, наш остановочный комплекс состоит из двух залов (1 и 2 этаж). 1 зал предназначен для пассажиров, оборудован системой кондиционеров, местами для отдыха, возможностью подзарядки гаджетов. 2 зал предназначен для отдыха водителей городского транспорта. Оборудован местами отдыха, автоматами быстрого питания, возможностью контроля состояния здоровья.
8. Какие есть технические, конструкторские находки в вашем макете?	Остановочный комплекс оборудован солнечными накопительными панелями, оборудован зарядкой для электромобилей. 
9. Какие материалы использовали для создания макета?	Конструктор «Bauer»
10. Количество помощников – родителей.	1



358 Елизавет. Школа



Паспорт

активность «Наша остановка»

Наша остановка находится возле школы. Остановка маленькая и не хватает места, когда час пик. От дождя и снега закрыта, но нет не света ни комфортности.

Вопросы	Ответы
1. Название остановки;	Елизавет. Школа
2. Мастера – дошкольники (Фамилия, имя, возраст. Пример Иванов Петр, 6 лет);	Рыбаков Степан 5лет
3. Краткое наименование ДОО (по Уставу);	МАДОУ детский сад № 358 «Лесная полянка»
4. Населенный пункт (Екатеринбург, район, Свердловская область, ГО, поселок, ...);	Екатеринбург, Чкаловский район
5. ФИО педагогов (полностью), должность;	Тельмина Ольга Анатольевна, воспитатель
6. Основная идея макета (основной замысел);	Безопасность пассажиров зайти от управляющего транспортным средством. Наше решение - сделать удобной, современной остановкой, где в комфорте пассажиры могут ждать свой маршрут.
7. Чем удобна ваша остановка для пассажиров?	Учитывая городскую суету, наша остановка лучшая на районе. Мы вывесили фото учителей на остановке «Ими гордится школа» внутри остановки вывесили фото Знаменитые уральцы в науке и технике, надпись «Ими гордится Урал». Для того чтобы все видели наших учителей и ученых. Пассажирам интересно будет посмотреть на наших учителей района и на ученых Урала.
8. Какие есть технические, конструкторские находки в вашем макете?	Остановка оборудована солнечными накопительными фонарями.
9. Какие материалы использовали для создания макета?	Конструктор лего, картон, краски.
10. Количество помощников – родителей.	1



362 Счастливая



Паспорт макета

Вопрос	Ответ
Название остановки	Счастливая
Мастера-дошкольники (самые активные)	Кузьминых Катя, 5 лет Зинченко Игорь, 5 лет
Краткое наименование ДОО (по Уставу)	МБДОУ №362
Населенный пункт	Екатеринбург, Чкаловский
ФИО педагогов (полностью)	Темченко Ирина Борисовна воспитатель
Основная идея макета (основной замысел)	Создать макет современной автобусной остановки, которая соответствует требованиям городских жителей и климатическим условиям.
Чем удобна ваша остановка для пассажиров?	Вместительная, комфортная, привлекательный внешний вид, оснащена вместительными скамейками с удобными спинками из экологичного материала (две внутри, одна слева под козырьком). Надежно защитит от ярких лучей солнца и холодного ветра в непогоду. Размещена карта города, расписание движения. Знак автобусной остановки. Дизайнерский бак для мусора.
Какие есть технические, конструкторские находки в вашем макете?	Пластиковые прозрачные витражи с трех сторон, освещение неоновыми лампами в вечернее время. Рекламная вывеска. Электронное табло: дата, время, погода. Предусмотрена розетка для зарядки телефона, кнопка экстренного вызова полиции. Большой козырек на крыше. Крепкая основа из фундамента. Пандус для колясок и инвалидов.
Какие материалы использовали для создания макета?	Картон, бумага, коробка, прозрачный пластик, конструктор пластмассовый и деревянный, клей ПВА, клей карандаш, деревянные палочки для суши и мороженого, пластиковые палочки, пластилин, клей на основе серого цемента, клей пистолет, скотч малярный, бусины разного размера, цветные карандаши, гуашь.
Количество помощников родителей	28



373 Цветик

Вопрос	Ответ
Название остановки	Цветик
Мастера-дошкольники (самые активные)	Шихова Полина, 5 лет Фомина Кира, 5 лет Шимов Костя, 5 лет, Мельников Тимур, 5 лет Бабин Артем, 5 лет Полева Дарья, 5 лет
Краткое наименование ДОО (по Уставу)	МБДОУ детский сад № 373
Населенный пункт	Свердловская область, город Екатеринбург, Верх-Исетский район
ФИО педагогов	Петрова Александра Анатольевна
Основная идея макета (основной замысел)	Экологически чистая и уютная остановка
Чем удобна ваша остановка для пассажиров	Удобное расположение, теплые скамейки, подсветка, удобный подъезд колясок с детьми и людей с ограниченными возможностями здоровья
Какие есть технические, конструкторские находки в вашем макете?	Витражные окна, кирпичные опоры, пол из тротуарной плитки
Какие материалы использовали для создания макета?	Строительный пенопласт, жидкие гвозди, световозвращающая пленка, пластилин, сухие цветы, камушки.
Количество помощников-родителей	2





385,1 Мир детства

Паспорт макета

ВОПРОС	ОТВЕТ
Название остановки	«Мир детства»
Мастера – дошкольники	Валиева Рианна, 6 лет Бобина Ева, 6 лет Коршунов Марк, 6 лет
Краткое наименование ДОО	МБДОУ детский сад №385 «Сказка»
Населенный пункт	Город Екатеринбург
ФИО педагога , должность	Даниелян Сусанна Юриковна, воспитатель
Основная идея макета	Современная остановка
Чем удобна ваша остановка для пассажиров?	Крытая остановка с удобными скамейками и бесплатным Wi-Fi, встроенные часы, с табличкой температуры воздуха/
Какие есть технические, конструкторские находки в вашем макете?	Укрепление картона пластиком, использование картона при конструировании всех деталей
Какие материалы использовали для создания макета?	Картон, пластик, деревянные шпажки
Количество помощников родителей	– 1





393

Умная остановка: технологии на службе общества



Вопрос	Ответ
Название остановки	Умная остановка: технологии на службе общества
Мастера-дошкольники	Аппасова Варя, Бебенина Томара, Мухаматнурова Софья, Куркина Ксения, Чирков Николай, Меньщиков Вова, Грамматчиков Демьян, Маслова Надежда, Петрова Юля, Филоненко Степан, Скоринов Степан
Краткое наименование ДОО	МБДОУ – детский сад № 393
Населенный пункт	г. Екатеринбург, железнодорожный район
Ф.И.О педагогов	Мухаматнурова Юлия Геннадьевна, воспитатель Ольховская Елена Валерьевна, воспитатель Недогова Наталья Владимировна, воспитатель
Основная идея макета (основной замысел)	Умная остановка сообщает о времени прибытия транспорта, информирует о расписании движения транспортных средств, показывает маршруты, которые проходят через данный остановочный пункт, а также стоимость проездных билетов. Здесь можно воспользоваться бесплатным Wi-Fi и зарядить свой смартфон. Сиденья для пассажиров остановки нагреваются от энергии солнечных батарей и создают комфортную температуру
Одной из идей макета является создание современных остановочных пунктов, которые не только защищают пассажиров от погодных явлений во время ожидания маршрутного автобуса, троллейбуса или трамвая, но и обладают дополнительными функциями.	
Чем удобна Ваша остановка для пассажиров	- Тревожная кнопка вызова напрямую соединяет с диспетчером или службой спасения 112, что позволит быстро попросить о помощи в экстренной ситуации.
Оборудование умных остановок	- Система инфракрасного обогрева необходима в холодное время года. Она состоит из потолочных панелей и включается с помощью датчика движения, когда на остановке появляются люди. В результате создается комфортная температура для ожидания.
Информационные системы предполагают следующие устройства умной остановки:	- Светодиодные светильники. Для освещения остановок выгодно использовать энергосберегающие технологии. Долговечные лампы не нужно часто менять. Обеспечить бесперебойное питание светильников можно с помощью солнечных батарей, установленных на крыше павильона.
-Светодиодное табло будет показывать маршруты и время прибытия транспорта.	- Динамики для информирования помогут слабовидящим людям узнать о прибытии транспорта, номере маршрута, направлении движения, оставшемся времени ожидания.
Простые устройства проинформируют о номере маршрута и времени ожидания, более сложные дополнительно покажут конечную остановку и любые внесенные данные бегущей строкой. Производители предлагают на выбор электронные табло с монохромным или цветным исполнением.	- Система видеонаблюдения устанавливается с целью обеспечения безопасности. Данные с четырех камер в режиме реального времени передаются в дежурную часть МВД. Видеозаписи хранятся в течение двух недель
-Комплект оповещения о приближении маршрутного транспорта с кнопкой, при активации которой проговаривается вся информация с табло. Функция удобна для людей с плохим зрением. Благодаря устройству они узнают расписание транспорта и время прибытия на остановку.	- Беспилотная электрическая спецтехника для коммунальной сферы-робот уборщик Кики
Какие есть технические, конструктивные находки в вашем макете	- Искусственный спутник из набора my robot time - Башня Wi-Fi - Кики уборщик территории - Умная мусорка
Какие материалы использовали для создания макета	Макет подготовлен с использованием бумаги, картона, пластика, проволоки, пластилина, природного и раскрашен красками.
Количество помощников родителей	Аппасова Светлана Валентиновна Бебенина Наталья Владимировна



395 Север



Паспорт макета

Вопрос	Ответ
1. Название остановки;	Остановка «Север»
2. Мастера – дошкольники	Левченко Варвара 6 лет, Секлецова Ксюша 6 лет, Булатова Соня 6 лет, Конаков Тимофей 6 лет, Рюхтин Тимофей 5 лет, Вапаев Роман 6 лет
3. Краткое наименование ДОО	МАДОУ детский сад № 395
4. Населенный пункт	Свердловская область. г. Екатеринбург. Орджоникидзевский район.
5. ФИО педагогов	Поединкова Наталья Михайловна, воспитатель
6. Основная идея макета	Макет остановки «Север» представляет собой удобное место для ожидания общественного транспорта. Он разработан с учетом комфорта и удобства посетителей, обеспечивая им все необходимые удобства. В целом, макет остановки «Север» создан с учетом потребностей посетителей и предоставляет им все необходимые удобства для комфортного ожидания общественного транспорта.
7. Чем удобна ваша остановка для пассажиров?	<ul style="list-style-type: none">• Кабинет предназначен для оказания первой медицинской помощи• Пожарная станция• Уютное пространство для отдыха посетителей остановки• Все зоны остановки оснащены удобной мебелью и декоративными элементами, соответствующими городскому стилю.• Сидения. В макете предусмотрены удобные сидения, чтобы пассажиры могли комфортно ожидать транспорта
8. Какие есть технические, конструкторские находки в вашем макете?	<ul style="list-style-type: none">• Метеостанция для контроля освещения и температуры на остановке.• Экран – информационный стенд (информационные табло с расписанием движения транспорта и состоянием дорожной сети).• Видео зал предназначен для показа информационных материалов и познавательных видеороликов (большой дисплей, проектор, аудиосистема)• Освещение: Для обеспечения безопасности и комфорта вечером и ночью, макет оснащен освещением
9. Какие материалы использовали для создания макета?	Лего-конструктор
10. Количество помощников – родителей.	2 - человека



411 Почемучка



«Почемучка»	
1. Название остановки	«Почемучка»
2. Мастера – дошкольники	Дышлевой Александр, 6 лет Рыженков Семен, 6 лет Левина Мария, 6 лет
3. Краткое наименование ДОО (по Уставу);	МБДОУ – детский сад компенсирующего вида №411
4. Населенный пункт	г. Екатеринбург, Орджоникидзевский район
5. ФИО педагогов (полностью), должность;	Давлеттулова Наталья Михайловна, воспитатель Мелинг Любовь Эмануиловна, учитель-дефектолог
6. Основная идея макета (основной замысел);	Создать необычную автобусную остановку
7. Чем удобна ваша остановка для пассажиров?	Красиво, тепло, светло. Можно получить ответ на любой вопрос.
8. Какие есть технические, конструкторские находки в вашем макете?	Для обогрева используются солнечные батареи. Есть компьютерное табло для ответов на вопросы, дополнительное помещение со скамейками и столом.
9. Какие материалы использовали для создания макета?	Картон, бумага, пластик, флис, конструктор Лего.
10. Количество помощников – родителей.	Количество родителей – 3.



423

Каменные палатки



Паспорт макета

Вопрос	Ответ
Название остановки	Каменные палатки
Мастера-дошкольники (самые активные)	Ханин Алексей-5 лет, Пригожева София-5 лет, Борисова Ольга-5лет, Калашникова Ульяна -5лет.
Краткое наименование ДОО (по уставу)	МБДОУ детский сад № 423
ФИО педагога, должность	Брылина Анастасия Сергеевна, воспитатель
Основная идея макета	Создать максимально удобную, эстетически комфортную остановку. Макет можно использовать для знакомства с культурой поведения в транспорте и безопасным поведением вблизи проезжей части.
Чем удобна ваша остановка для пассажиров?	Наша остановка расположена в экологично-живописном месте, куда дети с родителями приезжают гулять. На остановке имеется сенсорная панель, где можно познакомиться с маршрутами автобусов, схемами проездов. Есть кнопка быстрого реагирования, если кому то станет плохо, можно вызвать помощь, так же есть кнопка вызова такси, если срочно нужно уехать, а автобус будет только через 10 минут. А если вы долго гуляли по парку и у вас сел телефон, но на нашей остановке вы можете зарядить его. Так же есть удобные скамейки, красивой формы, фонарь для освещения, мусорная урна. Ограждения от дороги оформлены вазонами с яркими, красивыми цветами. На одной из сторон остановки расположена интерактивная панель с разноцветными камнями, чтобы ребенок мог собирать различные постройки пока ждет автобус. Наша остановка эстетически приятна внешне и удобна для пассажиров.
Какие есть технические, конструкторские находки в вашем макете?	Сенсорная и интерактивная панель. См. описание выше.
Какие материалы использовали для создания макета?	Конструктор лего, камни, бумага, картон, самоклеющаяся бумага, сухие цветы, крупный конструктор, пластиковые еловые ветки.
Количество помощников родителей	Родители ходили с детьми на остановки, смотрели, что там есть, как они расположены, насколько они удобны, а так же рисовали различные остановки с детьми.



429 Радуга

Паспорт макета


Вопрос	Ответ
Название остановки	Радуга
Мастера –дошкольники (самые активные)	Панкратова Настя,6 лет Сушенцева Аня,6 лет
Краткое наименование ДОО (по Уставу)	МАДОУ № 429
Населенный пункт	Екатеринбург, Чкаловский район, Химмаш
ФИО педагога (полностью), должность	Пашинская Людмила Николаевна, воспитатель
Основная идея макета (основной замысел)	Выбор безопасного пути от автобусной остановки до детского сада, соблюдение правил дорожного движения, с целью сохранения собственной жизни.
Чем удобна ваша остановка для пассажиров?	Есть крыша, защищает от дождя, лавочки, стол, яркая
Какие есть технические, конструкторские находки в вашем макете?	Сделан из лего
Количество помощников-родителей	1





429 Почемучка

Название остановки	«Почемучка»
Мастера-дошкольники	Морозова София Владимировна , 5 лет
Краткое наименование ДОО	МАДОУ –детский сад № 429
Населенный пункт-	г.Екатеринбург, Чкаловский район, микр. Химмаш, Свердловская область
ФИО педагога(должность)-	Серебрякова Лилия Даниловна, воспитатель
Основная идея макета	социально значимый объект, олицетворяющий Россию(российский триколор)
Чем удобна ваша остановка для пассажиров	комфортная, яркая, эстетичная, оснащена устройством для подзарядки телефонов, планшетов, чтоб связаться с родными и близкими
Какие есть технические , конструкторские находки в вашем макете	макет собран из подручных материалов -кухонных принадлежностей, как будто напоминание о том, что дома ждет семейный обед, ужин.
Какие материалы использовали для создания макета	Сочетает в себе металлические, пластмассовые, деревянные изделия и ткань.
Кол-во помощников-	Мама, и брат.





429 Бородина

ПАСПОРТ



1. Название остановки	Остановка «Бородина»
2. Мастера	Белицкий Роман – 5 лет, Мельниченко Юлия – 5 лет, Поздышева Варвара – 5 лет, Колташева Анна – 5 лет, Юсупова Ева – 5 лет
3. Краткое наименование ДОО	МАДОУ – детский сад № 429
4. Населенный пункт	г. Екатеринбург
5. ФИО педагогов, должность	Широбокова Светлана Анатольевна, воспитатель
6. Основная идея макета	Общественный транспорт является надежным и удобным способом передвижения в городе, а остановки общественного транспорта играют важную роль в его функционировании, обеспечивают комфортное и безопасное ожидание транспорта. Остановка «Бородина» находится на центральной улице микрорайона Химмаш, обеспечивая доступ населения к социально важным объектам: детским садам, школам, поликлинике.
7. Чем удобна ваша остановка для пассажиров?	Остановка обеспечивает комфортное ожидание транспорта: она снабжена навесом, защищающим от атмосферных осадков и солнца, скамейкой, мусорной корзиной. Так же на остановке расположено информационное табло с остановочным знаком, позволяющее пассажирам контролировать расписание и рассчитывать время своей поездки. На проезжей части нанесена соответствующая разметка, которая определяет место остановки и позволяет пассажирам комфортно подойти к транспорту.
8. Какие есть технические, конструкторские находки в вашем макете?	На остановке организовано место для курения, которое обеспечивает сохранение здоровья населения, защищая от пассивного курения
9. Какие материалы использованы для создания макета?	Дерево, пластик, картон, бумага, ткань
10. Количество помощников-родителей	4



437 Лучики



Паспорт макета.

Вопрос	Ответ.
Название остановки	«Лучики»
Мастера-дошкольники	Потапова Злата, 6 лет. Шандровский Марк, 6 лет. Зырянова Настя, 6 лет.
Краткое наименование ДОО	МАДОУ № 437
Населенный пункт	Екатеринбург, Чкаловский район.
ФИО педагогов	Устимова Алена Сергеевна, воспитатель. Лебединская Наталья Сергеевна, учитель-логопед.
Основная идея макета	Автобусная остановка в микрорайоне «Солнечный» на улице Лучистой.
Чем удобна ваша остановка для пассажиров?	Наша остановка несет в себе образовательный контент. Ее пространство разделено на несколько зон. Детская зона включает в себя мягкое покрытие, безопасное даже для малышей, мягкие, легко обрабатываемые пуфы, которые могут служить в качестве мест для отдыха или в качестве игрового строительного материала. На стенах можно увидеть разнообразные бизборды для детей разного возраста, развивающие мелкую и крупную моторику, внимание, логику, мышление. Для родителей установлены пуфы вдоль всей детской зоны, чтобы дети были под присмотром. Напротив детской зоны оформлена информационная зона. Там можно познакомиться с новостями района, посмотреть фото с мероприятий, почитать свежие объявления, приобщиться к культурным ценностям. Образовательную составляющую несут на себе даже светильники, оформленные в стиле 4 времен года. Около остановки организована стоянка для велосипедов и самокатов.
Какие есть технические, конструкторские находки в вашем макете?	Зонирование пространства. Соединение классических и инновационных идей в оформлении.
Какие материалы использовали для создания макета?	Картон, белая бумага, цветная бумага, пленка для ламинирования, проволока, дерево, пластик, пенопласт, различные виды конструктора, бусинки, колокольчики, скрепки, элементы «Лего»
Количество помощников-родителей.	2



437

Солнечный лучик

Паспорт макета

Вопрос	Ответ
Название остановки	"Солнечный лучик"
Мастера - дошкольники	Сейтасан Екатерина, 5 лет
Краткое наименование ДОО	МАДОУ №437
Населенный пункт	г. Екатеринбург
ФИО педагогов, должность	Льмарь Светлана Валерьевна, воспитатель
Основная идея макета	Две главные функции остановки безопасная и удобная.
Чем удобна ваша остановка для пассажиров?	Наша остановка «Солнечный лучик» находится на дороге одностороннего движения, имеется остановочная разметка, которая отделяет проезжую часть от остановки, установлены дорожные знаки.
Какие есть технические, конструкторские находки в вашем макете?	Расписание маршрута, удобный пешеходный переход, для удобства пассажиров имеется навес для укрытия от солнца и осадков, удобная скамейка, урна для мусора, так же есть уличное освещение, рядом расположен таксофон.
Какие материалы использовали для создания макета?	Картон, цветной картон, цветная бумага, краски, цветные карандаши, клей, ножницы
Количество помощников - родителей?	2





437 Дубрава

Вопрос	Ответ
Название остановки	Дубрава
Мастера – дошкольники	Фадеева Екатерина, 5 лет
Краткое наименование ДОО	МАДОУ № 437
Населенный пункт	Г.Екатеринбург, Чкаловский р-н, Свердловская обл.
ФИО педагогов (полностью), должность	Лымарь Светлана Валерьевна, Воспитатель
Основная идея макета	Представление автобусной остановки в домашнем стиле.
Чем удобна ваша остановка для пассажиров?	Остановка представлена с большой комбинированной крышей и прозрачной стенкой, благодаря этому будет проникать больше света, а также эффективное укрытие от осадков и ветра. Акцент на декоративное оформление, использованы классические элементы в виде резного забора у скамьи и фигурные столбы с орнаментом растений и зелени, Крыша показана в классическом стиле домостроения, в условиях большого города, как напоминание об уютном доме. Озеленение рядом с остановкой так же благотворно сказывается на восприятии остановочного комплекса и нахождения в нем.
Какие есть технические, конструкторские находки в вашем макете?	Использование разнообразных материалов, в том числе переработанного мусора (остатки пластика и бумаги). Из прессованной бумаги выполнены столбы. Не использовано ни одного гвоздя, остановка собирается по принципу конструктора с использованием клеящих средств, а значит проста в сборке по месту требования.
Какие материалы использовали для создания макета?	Фанера, пластилин (легкий, классический), конструктор, пленка, картон, бумага.
Количество помощников – родителей	1





451 ЭКОпутешествие в будущее



Паспорт проекта

Вопрос	Ответ
Название остановки	ЭКОпутешествие в будущее
Мастера – дошкольники	Пирязер Слава, 5 л Шепетун Маша, 5л Цын Марина, 5 лет Хакимова Настя, 5 лет Боброва Даша, 5 лет Лобаева Софья, 5 лет Мельник Елизавета, 5 лет Смирнова Анфиса, 5 лет Нилов Мирон, 5 лет Хусайнов Александр, 6лет Цыпышев Владимир, 5 лет Чванова Алиса, 5 лет Агеев Артём, 5 лет Апраксин Глеб, 5 лет Попов Дмитрий, 5 лет
Краткое наименование ДОО	МБДОУ- детский сад № 451
Населённый пункт	Екатеринбург, Ленинский район
ФИО педагога	Калугина Наталья Андреевна, воспитатель
Основная идея макета	Сделать город более экологичным и чистым основываясь на экокультуре
Чем удобна ваша остановка для пассажиров?	На нашей остановке можно: - отдохнуть на скамейках из натурального дерева; - в ожидании транспорта прогуляться по тропинке в окружении зелёных насаждений и полюбоваться гладью небольшого водоёма.
Какие есть технические, конструкторские находки в вашем макете?	Остановочный комплекс сконструирован в эко стиле, облегчённая конструкция позволяет укрыться от дождя и солнца. Дорога выполнена из шлифовальной бумаги; автобус на солнечной батарее с аэрокондиционером. Идея шкафа для буккроссинга воплощена в виде ёжика. Освещение остановочного комплекса выполнено в стиле конструктивизма, в форме жирафа и торшеров. Пешеходный переход оснащён дополнительным освещением для безопасности пешеходов. Для озеленения макета использовали стабилизированный ягель. Дуб выполнен из сухих веток деревьев с использованием ягеля.
Какие материалы использовали для создания макета?	- деревянные палочки для мороженого; - стабилизированный ягель; - сухие ветки; - картон; - гуашевые краски; - пластилин; - шпажки бамбуковые; - бумага шлифовальная. - камешки; -лчейки для яиц; -пластиковая бутылка; - клей ПВА, - конструктор «Знаток»
Количество помощников родителей	3



453

Нанотехнологическая



Паспорт макета

ВОПРОС	ОТВЕТ
Название остановки;	НАНОТЕХНОЛОГИЧЕСКАЯ
Мастера – дошкольники	Сидоров Григорий 6 лет.
Краткое наименование ДОО (по Уставу)	МАДОУ-детский сад №453 «Радуга детства»
Населенный пункт	Екатеринбург
ФИО педагогов (полностью), должность;	Сидорова Елена Владимировна
Основная идея макета (основной замысел);	Основная идея заключается в том, что остановка оснащена солнечными батареями, которые дают питание. Человек оказавшись в сложной ситуации, может свободно воспользоваться интернетом и зарядить свое устройство.
Чем удобна ваша остановка для пассажиров?	Удобна тем, что можно спокойно, без проводов зарядить телефон, пользоваться свободно интернетом. В ожидании автобуса можно познавательно провести время за просмотром передачи. Удобная ортопедическая скамейка. Классики, что бы скоротать время детям.
Какие есть технические, конструкторские находки в вашем макете?	Бесконтактное зарядное устройство, раздача интернета, монитор с расписанием автобусов и просмотра познавательных программ.
Какие материалы использовали для создания макета?	Картон, деревянные шпатели, пленка, детали от конструктора «умные палочки»
Количество помощников – родителей.	1



461 Солнечная



Паспорт макета

вопрос	ответ
1. Название остановки	остановка «Солнечная»
2. Мастера – дошкольники	Бушуев Всеволод 6 лет, Якимчук Давид 6 лет, Степанов Платон 6 лет
3. Краткое наименование ДОО (по Уставу);	филиал МБДОУ – детского сада комбинированного вида «Надежда» детский сад № 461
4. Населенный пункт	город Екатеринбург, проспект Космонавтов, 74а
5. ФИО педагогов	Пекаревич Людмила Михайловна, воспитатель
6. Основная идея макета	Остановка удобная, комфортная, информационная, доступная для всех категорий пассажиров. Крыша остановки покрыта зеленой растительностью. Идея такой крыши в улучшении качества воздуха. Растения поглощают вредные вещества и выбросы автомобилей, помогая создать более чистую атмосферу. А так же поглощают дождевую воду и не дают затоплять тротуар и проезжую часть.
7. Чем удобна ваша остановка для пассажиров?	Остановка теплая, светлая, с автоматически открывающимися дверями. Внутри работает кондиционер. Зимой внутри тепло, а летом прохладно. В зимний период сиденья подогреваются. На остановке есть сенсорный экран, где можно листать новости и спланировать свой маршрут. Внутри остановки есть устройства для зарядки смартфона, бесплатный WiFi и табло на котором видно когда подъедет автобус. Есть аппарат с напитками и перекусом, стоянка для велосипедов. Для удобства посадки в автобус платформа остановки приподнята на уровень входной двери транспорта. На крыше остановки посажена растительность. Во время дождя вода поглощается растениями и не стекает на платформу остановки.
8. Какие есть технические, конструкторские находки в вашем макете?	Автоматические двери павильона остановки запрограммированы на открытие и закрытие. Растения на крыше сделаны из искусственного мха, который впитывает влагу и не дает ей стекать на платформу остановки.
9. Какие материалы использовали для создания макета?	Конструктор «Наураша», Лего, прозрачная пленка, гофра – картон, искусственный мох, трубочки для коктейля, микроконтроллер Микро бит, светодиодная гирлянда, муляжи напитков, продуктов, кашпо напечатанные на 3D принтере.
10. Количество помощников родителей.	2



472 Автобусная



ПАСПОРТ макета (МАДОУ детский сад № 472)

Вопросы:	Ответы:
1. Название остановки;	1. Автобусная
2. Мастера – дошкольники (Фамилия, имя, возраст. Пример Иванов Петр, 6 лет);	2. Семен Дризнер 5 лет, Макина Вика 6 лет, Бобров Леонид 6 лет, Михаил Пинижин - 6 лет, Симеон Парменов - 5 лет (Куклы - пассажиры Попова Кира, Бутузов Артем)
3. Краткое наименование ДОО (по Уставу);	3. МАДОУ детский сад № 472
4. Населенный пункт (Екатеринбург, район, Свердловская область, ГО, поселок, ..);	4. г. Екатеринбург, Верх-исетский район пер. Северный, 4
5. ФИО педагогов (полностью), должность;	5. Абрамова Полина Сергеевна – воспитатель; Петренко Софья Антоновна – воспитатель;
6. Основная идея макета (основной замысел);	6. заключается в том, чтобы усовершенствовать оформление остановки.
7. Чем удобна ваша остановка для пассажиров?	7. комфортные условия ожидания, информационная доступность, использование современных технологий
8. Какие есть технические, конструкторские находки в вашем макете?	8. конструктор Вауер Классик
9. Какие материалы использовали для создания макета?	9. бросовый и природный материал, краски гуашь, цветной картон, пластилин, ткань, бумага, конструктор Вауер Классик
10. Количество помощников – родителей.	10. Двое



475 Екатеринбург



Паспорт макета

Вопрос	Ответ
Название остановки	Екатеринбург
Мастера-дошкольники (самые активные)	Кареньких София, 5 лет Мухаметзянова Алиса, 5 лет
Краткое наименование ДОО (по Уставу)	филиал МБДОУ – детского сада комбинированного вида «Надежда» детский сад комбинированного вида № 475
Населенный пункт	г. Екатеринбург, Орджоникидзевский район, Свердловская область
ФИО педагогов (полностью), должность	Чинарева Наталья Александровна, воспитатель
Основная идея макета (основной замысел)	Остановка автобуса в виде буквы «Е» - бренд Екатеринбурга.
Чем удобна ваша остановка для пассажиров?	«Умная» остановка. Оснащена блоком «Умные помощники» (в центральной части конструкции): умное видеонаблюдение 24/7, оповещение о прибытии транспорта в текстовом и в звуковом режиме, интерактивный экран с функцией подбора наиболее удобного маршрута, пополнение транспортной карты, зарядка мобильных устройств, тревожная кнопка, бесплатный WI-FI (доступ в Интернет), банкомат. Современный дизайн, комфортные условия в зимний и летний период (тепло зимой и прохладно летом).
Какие есть технические, конструкторские находки в вашем макете?	- распашные двери - необычная форма
Какие материалы использовали для создания макета?	бросовый материал, цветная бумага, плёнка для ламинирования, детали конструктора
Количество помощников – родителей	–



482 Дошколенок



Паспорт макета

Вопрос	Ответ
Название остановки	Дошколенок
Мастера – дошкольники	Захаров Арсений, 5 лет
Краткое наименование ДОО (по Уставу)	МАДОУ детский сад № 482
Населенный пункт	Екатеринбург
ФИО педагогов (полностью), должность	Исакова Елена Петровна, воспитатель
Основная идея макета (основной замысел)	Безопасность детей на остановках
Чем удобна ваша остановка для пассажиров?	На остановке есть напольная игра «шашки» и игра 2в1 «Волчок»
Какие есть технические, конструкторские находки в вашем макете?	Техническая находка есть в игре «Волчок», ее можно использовать как игрушку и как инструмент для рисования.
Какие материалы использовали для создания макета?	Коробка, картон, пластилин, муляжи деревьев, машинок, деревянные палочки, лего человечки
Количество помощников – родителей.	2





500 Цирк



Паспорт объекта.

Вопрос.	Ответ
Название остановки	Остановка Цирк
Мастера – дошкольники	Кислицын Арсений, 5 лет; Коржавина Лада 5 лет; Матвеева Виктория 5 лет
Краткое наименование ДОО (по Уставу)	МБДОУ детский сад - № 500
Населенный пункт	город Екатеринбург, Орджоникидзевский район.
ФИО педагогов (полностью), должность	Мехаева Жанна Михайловна, воспитатель
Основная идея макета (основной замысел)	Популяризация вида семейного времяпрепровождения . Находясь на такой остановке, захочется посетить цирковое представление
Чем удобна ваша остановка для пассажиров?	Табло маршрутного расписания. Большая крыша остановки пассажиры не промокнут под дождём , шагнув сразу в автобус.
Какие есть технические, конструкторские находки в вашем макете?	Конструкция с трёх сторон защищена от ветра и осадков. Табло. Большая крыша.
Какие материалы использовали для создания макета?	ДСП, фанера, клей ПВА, гуашь, фигурки людей, игрушечный автобус.
Количество помощников – родителей.	2



505

Веселый островок



Паспорт макета

Название остановки	Весёлый островок
Мастера - дошкольники	Суворова Юлия, 5 лет
Краткое название ДОО	МАДОУ детский сад № 505
Населённый пункт	г. Екатеринбург, ул. Советская, 16 А
ФИО педагогов, должность	Плеханова Татьяна Олеговна, воспитатель
Основная идея макета	Открытая безопасная среда, оборудованная детской площадкой и газоном (цветником на крыше остановочного комплекса, электронным табло). Создание комфортной зоны ожидания для родителей и детей.
Чем удобна Ваша остановка для пассажиров?	Оснащена датчиками присутствия и освещенности, что позволяет экономить электроэнергию. В светлое время суток освещение отключается автоматически.
Какие есть технические, конструкторские находки в вашем макете?	Электронное табло, навигационный терминал, передающий данные о месте положения транспорта на карте.
Какие материалы использовали для создания макета?	Картон, цветная бумага, пластик, фольга, верёвка, светодиодная гирлянда и батарейки, проволока, клей, скотч.
Количество помощников - родителей	1





510 Комфорт +



Паспорт макета

1. Название остановки	КОМФОРТ +
2. Мастера – дошкольники	Бахарев Макар, 5 лет Обыденнова Варвара, 5 лет Кулаев Макар, 5 лет Кулешова Мария, 5 лет Кипрушева Арина, 5 лет
3. Краткое наименование ДОО (по Уставу);	МБДОУ - детский сад комбинированного вида № 510
4. Населенный пункт (Екатеринбург, район, Свердловская область, ГО, поселок, ..)	Екатеринбург
5. ФИО педагогов (полностью), должность	Ахтямова Венера Сагитовна
6. Основная идея макета (основной замысел)	Остановка создана для комфортного ожидания транспорта
7. Чем удобна ваша остановка для пассажиров?	Комфортная обстановка, предусмотрена прозрачная передняя стенка, чтобы видеть транспорт, защита от ветра и осадков. Внутри предусмотрено табло отслеживания транспорта, телевизор, комфортные сидения из кубиков для изменения размера (ширины и высоты) сидения, сплит система для регулирования внутренней температуры помещения.
8. Какие есть технические, конструкторские находки в вашем макете?	Крыша остановки прозрачная для наблюдения днём за погодой, ночью за звездным небом
9. Какие материалы использовали для создания макета?	Конструктор «Лего»
10. Количество помощников – родителей.	1



510 Трансформируемая



Паспорт макета

1. Название остановки	ТРАНСФОРМИРУЕМАЯ
2. Мастера – дошкольники	Ременец Елизавета, 6 лет Щербинин Матвей, 5 лет Бушуев Владимир, 6 лет
3. Краткое наименование ДОО (по Уставу);	МБДОУ - детский сад комбинированного вида № 510
4. Населенный пункт	Екатеринбург
5. ФИО педагогов (полностью), должность	Грозных Ольга Борисовна
6. Основная идея макета (основной замысел)	Экологические материалы, которые трансформируются в элементы обстановки
7. Чем удобна ваша остановка для пассажиров?	При необходимости кресло для ожидающих транспорт, трансформируется в диван, стол для одного человека трансформируется в большой стол, при отсутствии вся мебель собирается в минимальный размер
8. Какие есть технические, конструкторские находки в вашем макете?	Использование многослойности бумаги
9. Какие материалы использовали для создания макета?	Картон, бумага
10. Количество помощников – родителей.	1



510 Футуристическая



Паспорт макета	
1. Название остановки	«ФУТУРИСТИЧЕСКАЯ»
2. Мастера – дошкольники	Швецова Юлия, 5 лет Быковских Полина, 5 лет Дронов Александр, 5 лет Южно Федор, 5 лет Ястерова Арина, 5 лет
3. Краткое наименование ДОО (по Уставу);	МБДОУ - детский сад комбинированного вида № 510
4. Населенный пункт (Екатеринбург, район, Свердловская область, ГО, поселок, ...)	Екатеринбург
5. ФИО педагогов (полностью), должность	Янютинна Софья Алексеевна
6. Основная идея макета (основной замысел)	Остановка будущего, внутри которой комфортно не только ожидать транспорт, но и отдохнуть, так как оснащена солнечными батареями не зависит от наличия электричества.
7. Чем удобна ваша остановка для пассажиров?	Наша остановка будущего сделана из прочного материала, который не пропускает ветер и дождь, защищена от вандализма. Остановка состоит из двух модулей: летняя остановка, которая не закрыта стенами и теплая остановка. Летняя остановка оснащена видеонаблюдением, экраном с расписанием транспорта и на нем же, можно узнать интересные Вас маршруты, время, дату, есть выход в интернет. Остановка оснащена вай-фаем и розетками для подзарядки устройств. В теплой остановке люди могут зайти прогреться холодной зимой и охладится в летнюю жару, благодаря split-системе «Дружба». Теплая остановка так же оснащена видеонаблюдением и экраном с расписанием. Так же люди могут подкрепиться на остановке в торговом автомате. На остановочном комплексе предусмотрены скамейки как для взрослых, так и для детей. И самое главное достоинство нашей остановки - солнечные панели. Даже если во всем городе не будет электроэнергетики, на нашей остановке она будет благодаря им!
8. Какие есть технические, конструкторские находки в вашем макете?	Солнечные батареи
9. Какие материалы использовали для создания макета?	Пенопласт, бумага, картон, акриловые краски
10. Количество помощников – родителей.	1



511 Космос

Паспорт проекта

Вопрос	Ответ
Название остановки	"Космос"
Мастера - дошкольники (самые активные)	Дмитриев Артём, Мамедов Руслан
Краткое наименование ДОО (по Уставу)	МБДОУ-детский сад комбинированного вида №511
Населённый пункт	Свердловская область, г. Екатеринбург
ФИО педагогов (полностью), должность	Борнукова Наталья Александровна, воспитатель
Основная идея проекта (основной замысел)	Пассажиры находятся под летающей тарелкой
Чем удобна ваша остановка для пассажиров?	Обогрев помещения, зарядка для устройств, информационное табло-робот, горячие напитки
Какие есть технические, конструкторские находки в вашем макете?	Освещение макета светодиодами
Какие материалы использовали для создания макета?	Пластик, картон, дерево, орг. стекло, проволока, светодиоды
Количество помощников - родителей	2





519 Радужная



Паспорт макета «Остановка Радужная»

Название остановки	Радужная
Мастера-дошкольники	Бетев Михаил 5 лет, Кувардина Кристина 5 лет, Бутырский Лаврентий 5 лет, Габайдуллин Максим 5 лет
Краткое наименование ДОО	МБДОУ детский сад № 519
ФИО педагога, должность	Жаркова Светлана Ивановна, воспитатель
Основная идея макета	Обсуждая создание макета автобусной остановки, дети пришли к выводу, что она должна быть удобной и комфортной для взрослых и детей, а также яркой и красивой.
Чем удобна остановка для пассажиров?	Ждать автобус на нашей остановке – одно удовольствие. Она радует глаз своей яркостью и пространством. Здесь есть скамейки для пассажиров, урны для мусора, информационное табло с номерами автобусов, на крыше встроен телевизор, по которому могут показывать мультфильмы для детей. Конечно же есть клумбы с цветами и наличие зеленых насаждений. Но самое интересное в нашей остановке, наличие детской площадки. Она находится внутри остановки. Детям, порой, так скучно бывает ждать автобус и так здорово, если в это время можно было бы покрутиться на карусели или покататься на качелях. Площадка огорожена, и ребенок не может выбежать за пределы остановки. Чтобы дети не заигрались и не опоздали на автобус, здесь же действует световое табло, которое предупреждает о скором приближении автобуса. Здесь же есть киоск – кафе, в котором можно купить мороженое и посидеть за столиком.
Какие есть технические, конструкторские находки в макете?	Конструкторская находка нашего макета – движущаяся крыша, которая может подниматься и опускаться. Если идет дождь, под ней может укрыться большое количество пассажиров. При ясной погоде крыша поднимается.
Какие материалы использовались для создания макета?	В макете использованы разные виды конструктора: ТИКО, ЛЕГО крупное и мелкое, металлический и пластмассовый конструктор, магнитный конструктор Magformers, картон, бумага.



526 Остановка автобуса



Паспорт макета

Вопрос	Ответ
Название остановки	«Остановка автобуса»
Мастера – дошкольники (самые активные)	Казакова Анастасия, 6 лет Бабкина Кристина, 6 лет
Краткое наименование ДОО (по Уставу)	МАДОУ детский сад № 526
Населенный пункт	город Екатеринбург
ФИО педагогов (полностью), должность	Вострецова Елена Владимировна, воспитатель
Основная идея макета (основной замысел)	Усовершенствование остановочных комплексов, энергосбережение, связь с природой
Чем удобна ваша остановка для пассажиров?	- Возможность посмотреть и выбрать маршрут, если нужна пересадка - Возможность выпить горячий чай или кофе во время ожидания транспорта - Удобные столик и скамейка для комфортного ожидания
Какие есть технические, конструкторские находки в вашем макете?	- Наличие табло с картой города, автомата с кофе или чаем. - Освещение в темное время суток, работа электронного табло-маршрутизатора и кофе-автомата осуществляется за счет солнечных батарей, расположенных на крыше остановочного комплекса. - Наличие «живой» стены с вьющимися растениями или мхом, клумбы с цветами
Какие материалы использовали для создания макета	- Пластиковая канва, картон, пленка, бусины для светильников, палочка от суши, клей, фотобумага (знаки), ткань (газон) - Игрушки: «Автобус», «Светофор», фигурки людей
Количество помощников - родителей	1 человек



539 Радужная



Паспорт макета

Вопрос	Ответ
Название остановки	Радужная
Мастера – дошкольники (самые активные)	Прохоров Константин, 6 лет Шагбанова Виктория, 6 лет Фетисов Гордей, 6 лет Компаньен Мария, 6 лет Зелизко Семен, 6 лет
Краткое наименование ДОО (по Уставу)	МБДОУ – детский сад № 539
Населенный пункт	Екатеринбург, Верх-Исетский район
ФИО педагогов (полностью), должность	Зудова Ольга Михайловна, воспитатель Охлопыч Юлия Владимировна, воспитатель
Основная идея макета	Остановка «Радужная» - современный остановочный комплекс, созданный для комфортного ожидания общественного транспорта, люди ожидающие транспорт могут комфортно и безопасно провести время – выпить чашку кофе, чая или молочный коктейль. На остановке имеется карта города и электронное табло с информацией о времени прибытия общественного транспорта.
Чем удобна ваша остановка для пассажиров?	Остановка «Радужная» - это комфортное место ожидание транспорта, где любой пассажир в ожидании общественного транспорта может посетить небольшое кафе и выпить чашку кофе или чая, а может быть выпить молочный коктейль
Какие есть технические, конструкторские находки в вашем макете?	Сама остановка светлая, имеет удобные практичные кресла для ожидания и отдыха
Какие материалы использовали для создания макета?	Конструктор пластиковый, пластик прозрачный листовой, пенопласт тонкий.
Количество помощников – родителей.	



547 Советская



Паспорт объекта

ВОПРОС	ОТВЕТ
Название остановки	Автобусная остановка «Советская»
Мастера- дошкольники	Белоглазова Мария 5 лет Журавлев Максим 5 лет Кузнецов Никита 5 лет Копылова Виктория 5 лет Накарякова Арина 5 лет Рустамзода Фирдавс 5 лет Топалова Милослава 5 лет Фирдавсзода Мухаммад 5 лет
Краткое наименование ДОУ	МБДОУ детский сад №547
Населенный пункт	Екатеринбург, Кировский район, переулок Парковый, 37а
ФИО педагога, должность	Романова Анастасия Петровна, воспитатель
Основная идея	С каждым годом остается все меньше людей, кто помнит советское время, а ведь это- наша история! И раз наша остановка автобуса возле детского сада называется Советская, значит- это место должно нам напоминать об истории города не только своим названием, но и тем, что она может предложить жителям Екатеринбурга окунуться в наше прошлое. Это будет интересно и познавательно детям, а взрослых уведет в их далекую счастливую молодость, когда наш город назывался Свердловск, и был он частью великой страны СССР.
Чем удобна наша остановка для пассажиров	Для пассажиров здесь есть и скамеечка, где можно передохнуть, и специальное возвышение для сумок, которые тяжело держать в руках, но жалко поставить на землю. В любой дождь и мороз на остановке тепло и уютно благодаря просвечивающей двери, через которую можно следить за приближающимся автобусом. Также на остановке можно подзарядить телефон. Наша книжная полка порадует старыми книгами, здесь же можно меняться книгами и просто читать их, ожидая транспорт.
Какие есть технические, конструкторские находки в вашем макете	Остановка снабжена мультимедийным экраном, где можно посмотреть слайды и видеofilмы о нашем городе в советскую эпоху, когда он назывался Свердловск. Напротив остановки стоит аппарат с газированной водой, совсем как раньше. Остановка инкрустирована звездами и ракетами, светящимися в темноте, которые напоминают о величии СССР в эпоху первых космических полетов.
Какие материалы использовались для создания макета	Картонные коробки Белая и цветная бумага Пластиковая крышечка Жестяная банка Пластилин (сумки на остановке) Фигурки из ЛЕГО Гуашь Листья гербария
Количество помощников - родителей	5



552 Комфорт



Паспорт макета

Вопрос	Ответ
Название остановки	«Комфорт»
Мастера – дошкольники (самые активные)	Пастухова Настя, 5 лет, Смердов Данил, 5 лет, Камитов Матвей, 5 лет
Краткое наименование ДОО (по Уставу)	МАДОУ № 552
Населенный пункт	Свердловская область, г. Екатеринбург, Чкаловский район
ФИО педагогов (полностью), должность	Савастьянова Ольга Сергеевна, воспитатель Мерзлякова Наталья Генеевна, воспитатель
Основная идея макета (основной замысел)	Создать комфортные условия для жителей Екатеринбурга
Чем удобна ваша остановка для пассажиров?	Отдых, комфорт, можно позвонить своим близким, послушать музыку
Какие есть технические, конструкторские находки в вашем макете?	Телефонная будка, радио, развивающая интерактивная доска для детей, кулер с водой
Какие материалы использовали для создания макета?	Пластик, бросовой материал, картон, цветная бумага, ламинат, упаковка от яиц, деревянный конструктор
Количество помощников – родителей	3



567 Компрессорный

Паспорт макета

Вопрос	Ответ
Название остановки	Компрессорный
Мастера – дошкольники (самые активные)	Колотыгин Саша, 6 лет Кожевина Вера, 6 лет Осинцев Егор, 6 лет Галядинов Миша, 6 лет Недовенченна Лиза, 6 лет Антонычев Мирон, 6 лет Шимолина Алиса, 6 лет
Краткое наименование ДОО (по Уставу)	МАДОУ детский сад общеразвивающего вида № 567
Населенный пункт	Екатеринбург, Октябрьский район
ФИО педагога (полностью), должность	Алексеева Анна Владимировна, воспитатель
Основная идея (основной замысел)	Основная идея заключается в разработке улучшенного дизайна автобусной остановки «Микрорайон Компрессорный»
Чем удобна ваша остановка для пассажиров?	Комфортные условия ожидания, информационная доступность, использование современных технологий
Какие есть технические, конструкторские находки в вашем макете?	Солнечные батареи, медиаэкраны с информацией о прибытии автобуса, раздвижные окна, инфракрасные теплопанели для обогрева зимой
Какие материалы использовали для создания макетов?	Цветная бумага, картон, конструктор LEGO, проволока, пластик, пластилин
Количество помощников - родителей	7





567 Сказка



Паспорт макета

Вопрос	Ответ
Название остановки	Сказка
Мастера дошкольники (самые активные)	Петелина Дарья, 6 лет Шахмаева Ярина, 5 лет Гусева Кристина, 5 лет Нагуманов Эрик, 5 лет
Краткое наименование ДОО (по Уставу)	МАДОУ 567
Населенный пункт	Екатеринбург, Свердловская область, Октябрьский район
ФИО педагога, должность	Гусева Айгуль Галимьяновна, воспитатель
Основная идея макета (основной замысел)	Основная идея макета в удобстве и комфорте животных при транспортировке
Чем удобна ваша остановка для пассажиров?	На нашей остановке очень удобно находиться пассажирам с животными
Какие есть технические, конструкторские находки в вашем макете?	Для животных предусмотрены игровые домики, чтобы им было чем заняться в ожидании транспорта
Какие материалы использовали для создания макета?	LEGO конструктор
Количество помощников-родителей	0

